

RIHO
Bathroom Living



2024

Kabiny i brodziki prysznicowe



WANNY, SYSTEMY HYDROMASAŻU

10 – 173

Systemy hydromasażu	14 - 23
Opcje i akcesoria do wanien	24 - 39
Wanny wolnostojące Solid Surface i akrylowe	40 - 69
Wanny Plug&Play	70 - 83
Wanny prostokątne do zabudowy	84 - 117
Wanny asymetryczne do zabudowy	118 - 129
Wanny narożne do zabudowy	130 - 135
Wanny okrągłe do zabudowy	136 - 137
Wanny Thermae Line	138 - 145
Kody do wanien z RIHO Fall	146 - 149
Kody do wanien z systemem hydromasażu	150 - 173



BRODZIKI

174 - 195

Przegląd brodzików	176 - 177
Brodziki imitujące kamień – Isola	178 - 181
Brodziki Solid Surface - Velvet Sole	182 - 185
Brodziki akrylowe – Basel	186 - 189
Brodziki akrylowe – Zurich, Davos	190 - 193
Brodziki z marmuru syntetycznego – Kolping	194 - 195



KABINY PRYSZNICOWE, PARAWANY NAWANNOWE

196 - 243

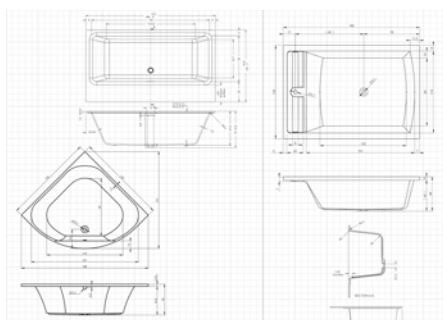
Przegląd kabin	198 - 199
Kabiny Scandic Next	200 - 207
Kabiny Grid	208 - 213
Kabiny Lucid	214 - 221
Kabiny Hamar 2.0	222 - 223
Kabiny Novik	224 - 229
Kabiny Ocean	230 - 231
Parawany nawannowe	232 - 239
Legenda	240 - 241
Informacje i opcje dodatkowe	242 - 243



UMYWALKI

244 - 273

Przegląd umywalek	246 - 247
Umywalki Livit	248 - 257
Umywalki Spring	258 - 263
Umywalki Solid Surface	264 - 273



RYСУNKI TECHNICZNE

274 - 307

Wanny – rysunki techniczne	276 - 298
Umywalki – rysunki techniczne	299 - 305
Warunki gwarancji	306
Protokół reklamacyjny	307

BRODZIKI





Kabina LUCID GD402, str. 218
Brodzik ISOLA , str. 178

Czym kierować się przy wyborze brodzika prysznicowego?

Mamy do wyboru trzy możliwości: montaż **na nóżkach** (konieczne jest wtedy samodzielne wykonanie zabudowy lub dokupienie gotowego panelu), montaż bezpośrednio **na posadzce** oraz coraz częściej wykorzystywany sposób - montaż bezpośrednio **w posadzce** (zlicowanie brodzika z podłogą).

Akrylowe są wyjątkowo gładkie i o wysokim połysku, dlatego brodziki Basel, Zurich i Davos bardzo łatwo utrzymać w nieskazitelnej czystości. Brodziki z mieszanek mineralno-syntetycznych zwykle są odlewane, więc mają ciekawsze kształty i faktury powierzchni. Np. Isola znakomicie imituje naturalną powierzchnię łupka, Kolping wyposażono w specjalne antypoślizgowe nierówności, a Velvet Sole jest wyjątkowo płaski z ultra matową powierzchnią.

ISOLA 178

- materiał: kamień syntetyczny
- ultrapłaski
- powierzchnia: matowa, imitująca kamień/łupek
- kolor: biały, szary, antracytowy
- montaż na podłodze i w podłodze
- kształt: kwadratowy, prostokątny
- rozmiary: od 80x80 do 180x90 cm



VELVET SOLE 182

- materiał: kamień syntetyczny z powłoką Solid Surface
- ultrapłaski (tylko 3 cm wysokości)
- powierzchnia: ultra matowa
- kolor: biały
- montaż na podłodze i w podłodze
- kształt: kwadratowy, prostokątny
- rozmiary: od 80x80 do 180x90 cm

Opcja dodatkowa



Standard w zestawie



BASEL

- materiał: akryl sanitarny
- ultraplaski
- kolor: biały
- montaż na podłodze, w podłodze lub na nóżkach (do nabycia osobno)
- kształt: kwadratowy, prostokątny, półokrągły
- rozmiary: od 90x80 do 180x80 cm



KOLPING

- materiał: marmur syntetyczny
- kolor: biały (z połyskiem)
- powierzchnia: antypoślizgowa
- montaż na podłodze, w podłodze lub na nóżkach
- kształt: kwadratowy, prostokątny, półokrągły
- rozmiary: od 80x80 do 140x90 cm



ZURICH & DAVOS

- materiał: akryl sanitarny
- kolor: biały (z połyskiem)
- montaż na podłodze, w podłodze (Zurich) lub na nóżkach z panelem (Davos)
- kształt: kwadratowy, prostokątny, półokrągły
- rozmiary: od 80x80 do 180x90 cm



BRODZIKI ISOLA

RIHO

Kamień syntetyczny

BRODZIKI



Brodzik Isola zachwyca matową powierzchnią o strukturze imitującej kamień. Dostępny jest w 3 kolorach, zgodnych z aktualnymi trendami - białym, szarym i antracytowym. Jego znakomity design podkreśla nowoczesne rozwiązanie odpływu, które nawiązuje swoim kształtem do liniowych odwodnień prysznicowych.

Do każdego brodzika Isola dołączona jest w zestawie pasująca pokrywa odpływu. Specjalny syfon Isola trzeba zamówić oddzielnie. Brodzik należy zamontować bezpośrednio na podłodze lub w podłodze. Istnieje możliwość wyboru spośród 14 rozmiarów: od 80x80 cm do 180x90 cm.



Wąska szczelina odpływu z pasującą pokrywką

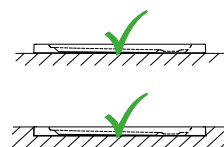
Kamień syntetyczny

ISOLA

Brodzik Isola może być instalowany bezpośrednio na podłodze lub w podłodze.

Pokrywka odpływu w cenie brodzika, kolor taki sam jak wybranego brodzika


Prawidłowy montaż



Wysokość syfonu 6,5 cm.

Wysokość brodzika 3 cm.

WYPOSAŻENIE DODATKOWE



Syfon Isola

208857

130,-


Pokrywka syfonu Isola
(w cenie brodzika)

antracyt
szary
biały


208858
208859
208860

130,-
130,-
130,-

Brodzik dostępny jest w wersji kwadratowej i prostokątnej w trzech wariantach kolorystycznych.



biały



szary



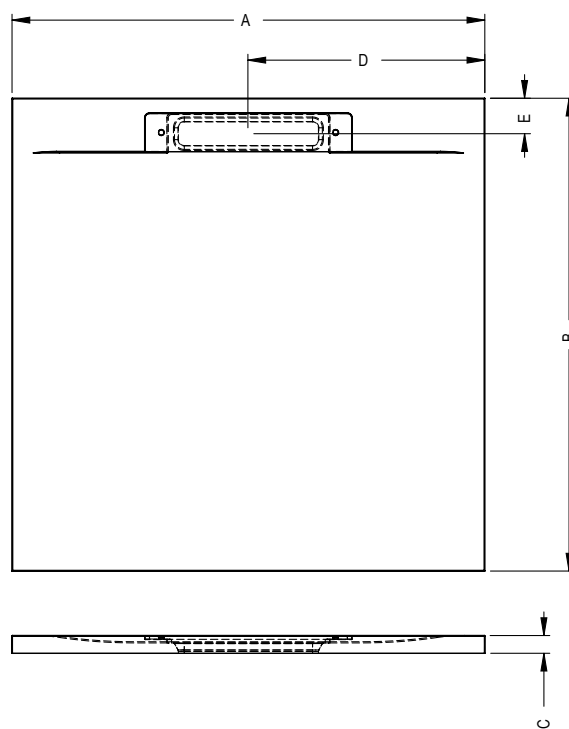
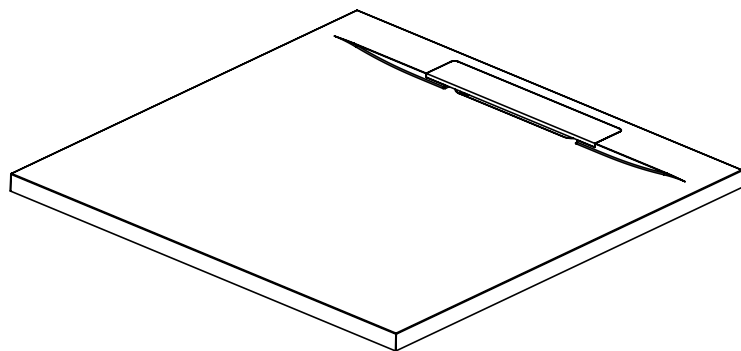
antracyt

BRODZIKI ISOLA

RIHO

Kamień syntetyczny

BRODZIKI



Kamień syntetyczny

Rozmiar (AxB)	Brodzik	Kod	Kolor	Cena	A (cm)	B (cm)	C (cm)	D (cm)	E (cm)
80 x 80	Isola	D007001080	Antracyt	1 740,-	80	80	3	40	6
		D007001090	Szary	1 740,-					
		D007001105	Biały	1 740,-					
80 x 90	Isola	D007003080	Antracyt	1 880,-	80	90	3	40	6
		D007003090	Szary	1 880,-					
		D007003105	Biały	1 880,-					
80 x 100	Isola	D007005080	Antracyt	2 060,-	80	100	3	40	6
		D007005090	Szary	2 060,-					
		D007005105	Biały	2 060,-					
80 x 120	Isola	D007007080	Antracyt	2 220,-	80	120	3	40	6
		D007007090	Szary	2 220,-					
		D007007105	Biały	2 220,-					
80 x 140	Isola	D007009080	Antracyt	2 460,-	80	140	3	40	6
		D007009090	Szary	2 460,-					
		D007009105	Biały	2 460,-					
90 x 90	Isola	D007011080	Antracyt	1 970,-	90	90	3	45	6
		D007011090	Szary	1 970,-					
		D007011105	Biały	1 970,-					
90 x 100	Isola	D007013080	Antracyt	2 280,-	90	100	3	45	6
		D007013090	Szary	2 280,-					
		D007013105	Biały	2 280,-					
90 x 120	Isola	D007015080	Antracyt	2 550,-	90	120	3	45	6
		D007015090	Szary	2 550,-					
		D007015105	Biały	2 550,-					
90 x 140	Isola	D007017080	Antracyt	3 060,-	90	140	3	45	6
		D007017090	Szary	3 060,-					
		D007017105	Biały	3 060,-					
90 x 160	Isola	D007019080	Antracyt	3 560,-	90	160	3	45	6
		D007019090	Szary	3 560,-					
		D007019105	Biały	3 560,-					
90 x 180	Isola	D007021080	Antracyt	3 880,-	90	180	3	45	6
		D007021090	Szary	3 880,-					
		D007021105	Biały	3 880,-					
100 x 100	Isola	D007023080	Antracyt	2 300,-	100	100	3	50	6
		D007023090	Szary	2 300,-					
		D007023105	Biały	2 300,-					
100 x 120	Isola	D007025080	Antracyt	2 850,-	100	120	3	50	6
		D007025090	Szary	2 850,-					
		D007025105	Biały	2 850,-					
100 x 140	Isola	D007027080	Antracyt	3 120,-	100	140	3	50	6
		D007027090	Szary	3 120,-					
		D007027105	Biały	3 120,-					



Brodzik VELVET SOLE

Brodziki Velvet Sole są aksamitne w dotyku i matowe w wykończeniu, dlatego idealnie komponują się z wannami i umywalkami z serii Solid Surface. Wykonano je z konglomeratu z powłoką Solid Surface. Antypoślizgowa, nieporowata powierzchnia bezrantowych brodzików Velvet Sole zapewnia bezpieczeństwo i wygodę użytkowania oraz wysoki poziom higieniczności. Brodziki mogą zostać wpuszczone w podłogę (zlicowane z nią), jak i zamontowane bezpośrednio na niej (ich wys. to zaledwie 3 cm).

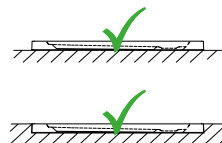
Velvet Sole dostępne są w aż 14 rozmiarach, z białą lub czarną pokrywą syfonu.

VELVET SOLE

Brodzik Velvet Sole może być instalowany bezpośrednio na podłodze lub w podłodze.

Dekiel syfonu - w cenie brodzika,
kolor dekla – biały.

Prawidłowy montaż



Wysokość brodzika 3 cm.

WYPOSAŻENIE DODATKOWE



Syfon Ø90 mm bez dekla

208881

180,-



Dekiel do brodzika Velvet Sole
(biały w cenie brodzika)

biały
czarny

208666
208667

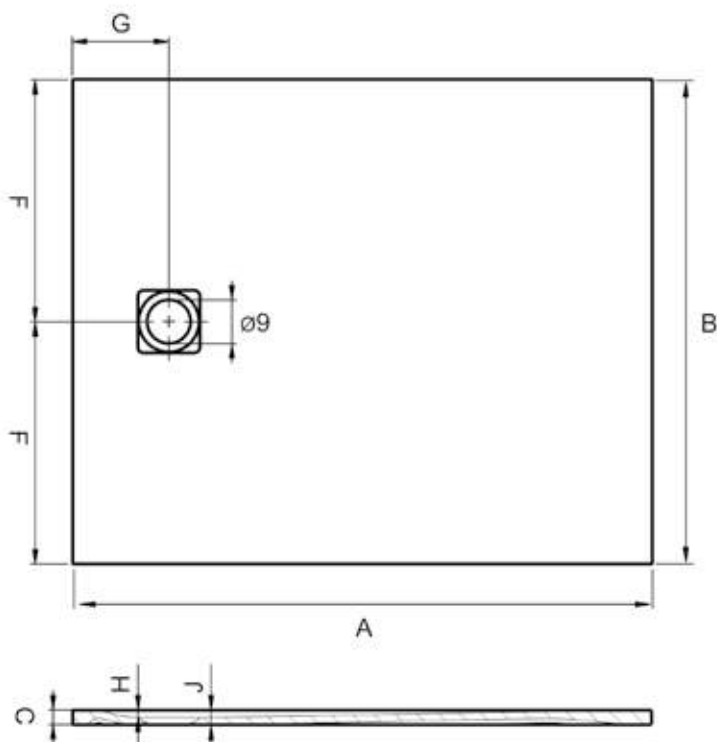
140,-
180,-

Brodzik Velvet Sole dostępny jest w wersji kwadratowej i prostokątnej.



Rozmiar (AxB)	Brodzik	Kod	Kolor	Cena netto	A	B	C	F	G	H	J
80 x 80 cm	Velvet Sole	D006001105	biały	2 080,-	80	80	3	40	20	1,5	3
90 x 80 cm	Velvet Sole	D006002105	biały	2 410,-	90	80	3	40	20	1,5	3
100 x 80 cm	Velvet Sole	D006003105	biały	2 520,-	100	80	3	40	20	1,5	3
120 x 80 cm	Velvet Sole	D006004105	biały	2 740,-	120	80	3	40	20	1,5	3
140 x 80 cm	Velvet Sole	D006005105	biały	2 960,-	140	80	3	40	20	1,5	3
90 x 90 cm	Velvet Sole	D006006105	biały	2 520,-	90	90	3	45	20	1,5	3
100 x 90 cm	Velvet Sole	D006007105	biały	2 630,-	100	90	3	45	20	1,5	3
120 x 90 cm	Velvet Sole	D006008105	biały	2 850,-	120	90	3	45	20	1,5	3
140 x 90 cm	Velvet Sole	D006009105	biały	3 070,-	140	90	3	45	20	1,5	3
160 x 90 cm	Velvet Sole	D006010105	biały	3 400,-	160	90	3	45	20	1,5	3
180 x 90 cm*	Velvet Sole	D006011105	biały	4 170,-	180	90	3	*	*	1,5	3
100 x 100 cm	Velvet Sole	D006012105	biały	2 850,-	100	100	3	50	20	1,5	3
120 x 100 cm	Velvet Sole	D006013105	biały	3 070,-	120	100	3	50	20	1,5	3
140 x 100 cm	Velvet Sole	D006014105	biały	3 400,-	140	100	3	50	20	1,5	3

*W przypadku brodzika o wym. 180x90 cm odpływ jest umiejscowiony centralnie względem dłuższego boku.



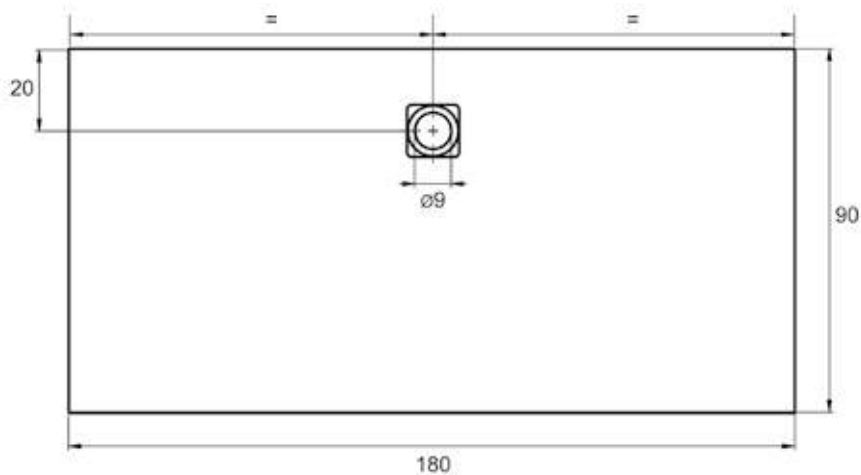


Kabina GRID GB401, str. 212
Brodzik VELVET SOLE



BRODZIKI

Brodzik Velvet Sole w rozmiarze 180x90 cm






Kabina OCEAN O104, str. 231
Brodzik BASEL

Brodziki Basel urzekają klasą i elegancją. Płaska akrylowa powierzchnia zachwyca i od pierwszego wejrzenia zaprasza do wnętrza, a pozbawiona rantów konstrukcja gwarantuje poczucie bezpieczeństwa.

Brodziki Basel pasują do każdej łazienki. Dzięki szerokiej gamie rozmiarów mogą być użyte tak w przestronnej łazience, jak i w trudnych do aranżacji niszach. Są doskonale do przestrzeni zaplanowanych jako pozbawione barier architektonicznych (dla niepełnosprawnych). Niewielka wysokość oraz specjalny system odwodnienia czynią je idealnymi do wykorzystania także w starym budownictwie.

Brodziki Basel są lekkie, trwałe, odporne na działanie temperatury i światła oraz na odkształcenia, a ponadto łatwe do utrzymania w czystości. Wybierz odpowiedni brodzik dla siebie spośród 16 dostępnych wariantów.



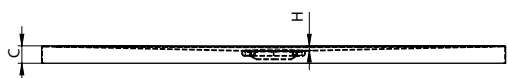
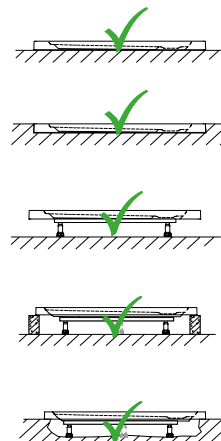
Akryl

BASEL

Brodzik Basel może być instalowany bezpośrednio na podłodze, w podłodze lub na nóżkach.

Dekiel syfonu - w cenie brodzika, kolor dekla - biały.

Prawidłowy montaż



Wysokość syfonu 6 cm.
Wysokość brodzika 4,5 cm.

WYPOSAŻENIE DODATKOWE



Syfon McAlpine Ø90 mm bez pokrywki

208863

130,-

Dekiel do brodzika Basel
(w cenie brodzika)

biały

208642

70,-

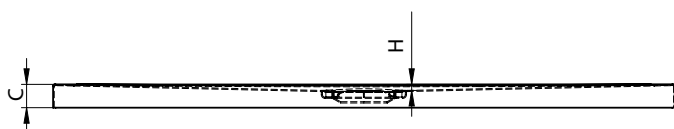

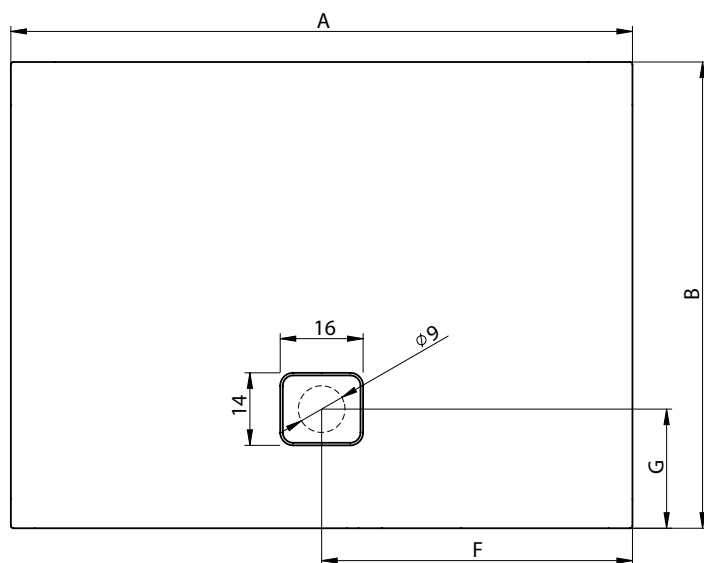
Brodzik Basel dostępny jest w wersji kwadratowej, prostokątnej i półokrągłej.



BASEL PROSTOKĄTNY – BIAŁY

Rozmiar (AxB)	Brodzik	Kod	Model	Kolor	Cena netto	A	B	C	F	G	H
90 x 80 cm	Basel	D005001005	402	biały	960,-	90	80	4,5	45	23	0,8
100 x 80 cm	Basel	D005004005	404	biały	1 020,-	100	80	4,5	50	23	0,9
120 x 80 cm	Basel	D005007005	406	biały	1 210,-	120	80	4,5	60	23	1,2
140 x 80 cm	Basel	D005010005	408	biały	1 390,-	140	80	4,5	70	23	1,2
160 x 80 cm	Basel	D005012005	410	biały	1 540,-	160	80	4,5	80	23	1,3
170 x 80 cm	Basel	D005014005	411	biały	1 640,-	170	80	4,5	85	23	1,5
180 x 80 cm	Basel	D005044005	424	biały	1 670,-	180	80	4,5	90	23	1,5
90 x 90 cm	Basel	D005016005	412	biały	1 040,-	90	90	4,5	45	23	0,9
100 x 90 cm	Basel	D005020005	414	biały	1 120,-	100	90	4,5	50	23	1,0
120 x 90 cm	Basel	D005023005	416	biały	1 270,-	120	90	4,5	60	23	1,2
140 x 90 cm	Basel	D005026005	418	biały	1 460,-	140	90	4,5	70	23	1,3
160 x 90 cm	Basel	D005029005	420	biały	1 610,-	160	90	4,5	80	23	1,4
100 x 100 cm	Basel	D005034005	430	biały	1 200,-	100	100	4,5	50	23	1,3
120 x 100 cm	Basel	D005038005	432	biały	1 530,-	120	100	4,5	60	23	1,3
140 x 100 cm	Basel	D005041005	434	biały	1 600,-	140	100	4,5	70	23	1,3


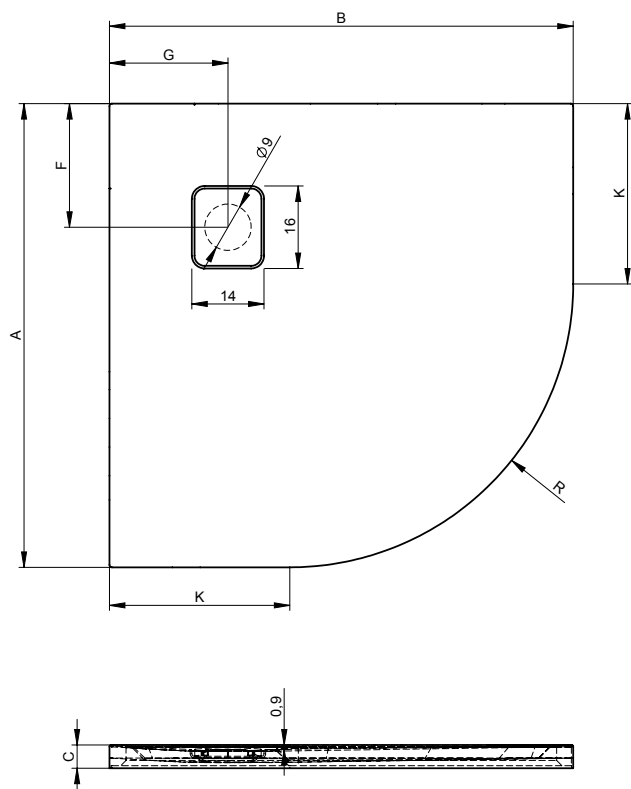
BRODZIKI



Akryl

BASEL PÓŁOKRĄGŁY

Rozmiar (AxB)	Brodzik	Kod	Model	Kolor	Cena netto	A	B	C	F	G	K	R
90 x 90 cm	Basel	D005046005	451	biały	970,-	90	90	4,5	24	23	35	55



BRODZIKI

NÓŻKI DO BRODZIKÓW BASEL

Regulacja nóżek do brodzików Basel 8-10 cm.

Kod	Pasują do modelu brodzika Basel	Cena
207108	Basel 402, 412	280,-
207109	Basel 404, 414, 430	350,-
207110	Basel 406, 416, 432	370,-
207111	Basel 408, 418, 434	400,-
207112	Basel 410, 420	440,-
207113	Basel 411	450,-
207114	Basel 424	460,-
207115	Basel 451	320,-



Brodzik ZURICH

Półokrągłe, kwadratowe i prostokątne brodziki Zurich i Davos są wykonane z wysokiej jakości barwionego akrylu sanitarnego, odpornego na uszkodzenia, o antypoślizgowej powierzchni.

Dzięki szerokiej gamie rozmiarów znajdą swoje miejsce w każdej łazience.


Wszystkie wersje modeli Zurich i Davos są wyjątkowo płytke. Ich gładka, nieporowata powierzchnia pozwala na łatwe utrzymanie czystości - brud i osad z kamienia nie mają szans.



Akryl

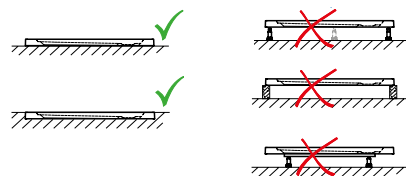
ZURICH

Brodzik Zurich montowany jest bezpośrednio na podłodze lub w podłodze. Syfon do nabycia osobno. Brak nóg i panelu.



Wysokość syfonu 9 cm.
Wysokość brodzika 4,5-5 cm.

Prawidłowy montaż **Nieprawidłowy montaż**



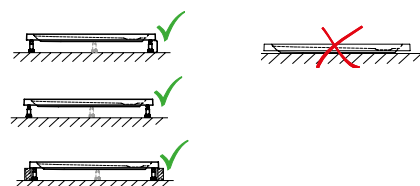
DAVOS

Brodzik Davos, który ma wzmocnioną spodnią płytę, montowany jest na załączonych nogach. W zestawie również panel. Syfon do nabycia osobno. Nie ma możliwości montażu bezpośrednio na podłodze.



Wysokość syfonu 9 cm.
Wysokość panelu 9,5 cm.
Wysokość brodzika 4,5 cm.
Wysokość nóżek 9,5 cm.

Prawidłowy montaż **Nieprawidłowy montaż**



WYPOSAŻENIE DODATKOWE



Syfon Alcaplast Ø90 mm chrom

208912

210,-

Brodziki Zurich i Davos dostępne są w wersji kwadratowej, prostokątnej i półokrągłej.



Brodzik Zurich/ Davos prostokątny.



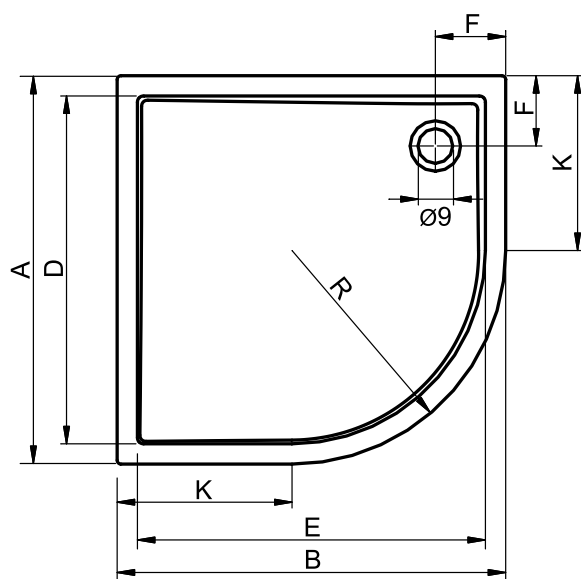
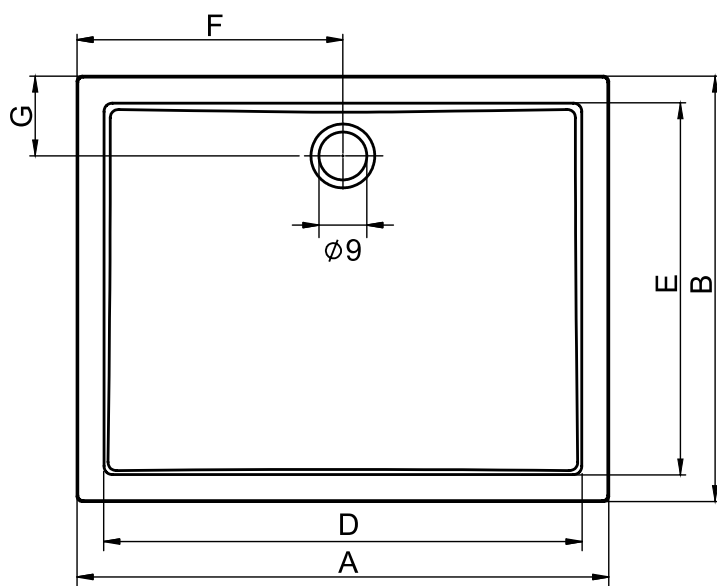
Brodzik Zurich/ Davos półokrągły.

BRODZIKI ZURICH – DAVOS

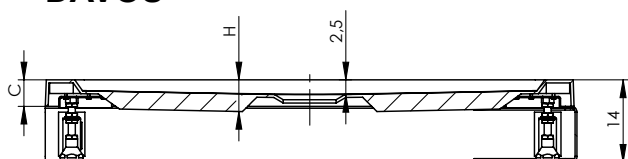
RIHO

Akryl

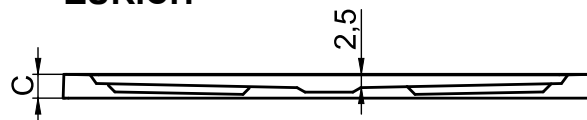
BRODZIKI



DAVOS



ZURICH



Brodzik DAVOS

Akryl

PÓŁOKRĄGLE

Rozmiar (AxB)	Brodzik	Kod	Model	Cena netto	A	B	C	D	E	F	K	R	H*
80 x 80 cm	Zurich	D001021005	278	690,-	80	80	4,5	70	70	18	25	55	6
	Davos	D002018005	279	1 250,-									
90 x 90 cm	Zurich	D001022005	280	830,-	90	90	4,5	80	80	18	35	55	6
	Davos	D002019005	281	1 340,-									
100 x 100 cm	Zurich	D001023005	284	1 030,-	100	100	4,5	90	90	18	45	55	6
	Davos	D002020005	285	1 520,-									
120 x 120 cm	Zurich	D001024005	288	1 460,-	120	120	4,5	110	110	18	65	55	6
	Davos	D002021005	289	2 470,-									

PROSTOKĄTNE

Rozmiar (AxB)	Brodzik	Kod	Model	Cena netto	A	B	C	D	E	F	G	H*
80 x 80 cm	Zurich	D001006005	248	710,-	80	80	4,5	70	70	40	15	6
	Davos	D002005005	249	1 340,-								
90 x 80 cm	Zurich	D001013005	270	740,-	90	80	4,5	80	70	45	15	6
	Davos	D002012005	271	1 370,-								
100 x 80 cm	Zurich	D001014005	272	790,-	100	80	4,5	90	70	50	15	6
	Davos	D002013005	273	1 670,-								
120 x 80 cm	Zurich	D001015005	274	920,-	120	80	4,5	110	70	60	15	6
	Davos	D002014005	275	1 990,-								
130 x 80 cm	Zurich	D001016005	242	1 120,-	130	80	4,5	120	70	65	15	5,5
	Davos	D002015005	243	2 090,-								
140 x 80 cm	Zurich	D001004005	290	1 250,-	140	80	4,5	130	70	70	15	5,5
	Davos	D002003005	291	2 300,-								
150 x 80 cm	Zurich	D001017005	244	1 310,-	150	80	4,5	140	70	75	15	5,5
	Davos	D002016005	245	2 470,-								
160 x 80 cm	Zurich	D001019005	268	1 410,-	160	80	4,5	150	70	80	15	5,5
	Davos	D002017005	269	2 490,-								
170 x 80 cm	Zurich	D001018005	246	1 420,-	170	80	5	160	70	85	15	-
	Davos	-	-	-								
90 x 90 cm	Zurich	D001007005	250	800,-	90	90	4,5	80	80	45	15	5,5
	Davos	D002006005	251	1 390,-								
100 x 90 cm	Zurich	D001008005	252	880,-	100	90	4,5	90	80	50	15	5,5
	Davos	D002007005	253	1 730,-								
120 x 90 cm	Zurich	D001009005	254	1 030,-	120	90	4,5	110	80	60	15	5,5
	Davos	D002008005	255	2 020,-								
130 x 90 cm	Zurich	D001001005	262	1 210,-	130	90	4,5	120	80	65	15	5,5
	Davos	D002001005	263	2 210,-								
140 x 90 cm	Zurich	D001010005	256	1 220,-	140	90	4,5	130	80	70	15	5,5
	Davos	D002009005	257	2 420,-								
150 x 90 cm	Zurich	D001002005	264	1 400,-	150	90	4,5	140	80	75	15	5,5
	Davos	D002002005	265	2 510,-								
160 x 90 cm	Zurich	D001011005	258	1 410,-	160	90	4,5	150	80	80	15	6
	Davos	D002010005	259	2 520,-								
170 x 90 cm	Zurich	D001003005	266	1 460,-	170	90	5	160	80	85	15	-
	Davos	-	-	-								
180 x 90 cm	Zurich	D001020005	276	1 670,-	180	90	5	170	80	90	15	-
	Davos	-	-	-								
100 x 100 cm	Zurich	D001012005	260	990,-	100	100	4,5	90	90	50	15	5,7
	Davos	D002011005	261	1 570,-								
120 x 100 cm	Zurich	D001005005	292	1 250,-	120	100	4,5	110	90	60	15	5,7
	Davos	D002004005	293	2 430,-								

*Dotyczy tylko brodzików Davos



Kabina prysznicowa SCANDIC NXT X309, str. 205
Brodzik KOLPING

Marmur syntetyczny

Brodziki Kolping wykonane są z lanego marmuru o przyjemnej powierzchni. Możliwości montażu - w podłodze, na podłodze lub na nóżkach.
Syfon i nogi do brodzika – w zestawie. Do wybranych modeli można dokupić panel.

Brodzik Kolping dostępny jest w wersji kwadratowej, prostokątnej i półokrągłej.


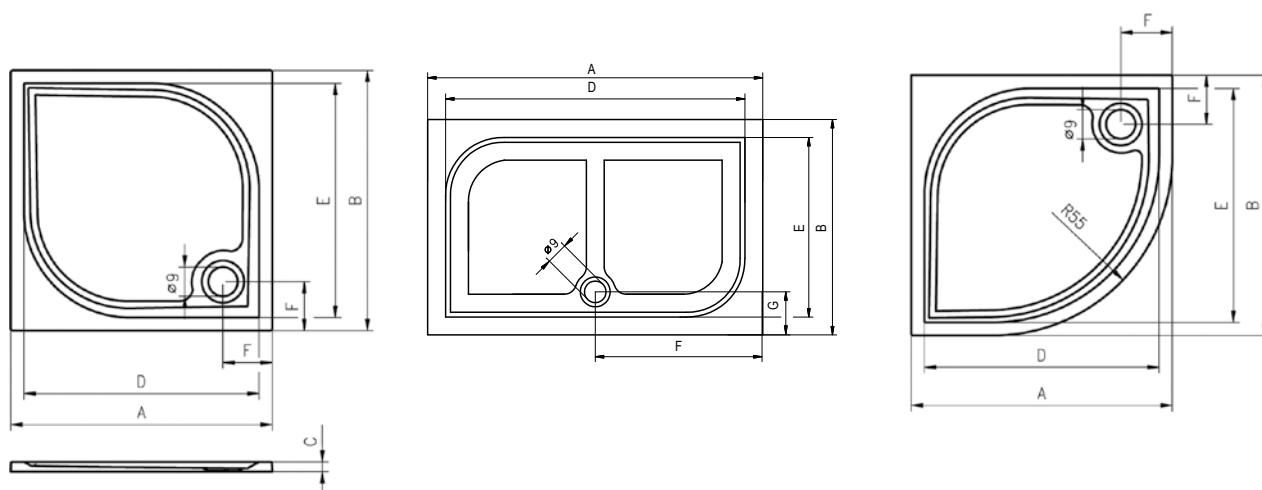


80 x 80 cm – 120 x 90 cm

140 x 90 cm

R55 80 x 80 cm – 100 x 100 cm

Powierzchnia antypoślizgowa



Do brodzików KOLPING w komplecie dołączone są nogi i syfon.

Wysokość syfonu 8 cm.

Wysokość panelu 10 cm.

Wysokość brodzika 3 cm.

Regulacja nóżek 9-10,5 cm.

Rozmiar (AxB)	Kod	A	B	C	D	E	F	G	R	Cena netto	Pasujący panel	Cena panelu
80 x 80 cm	D004001005	80	80	3	71	71	15	-	55	1 040,-	209292	260,-
90 x 90 cm	D004002005	90	90	3	81	81	18	-	55	1 150,-	209293	270,-
100 x 100 cm	D004003005	100	100	3	91	91	18	-	55	1 420,-	209304	280,-
80 x 80 cm	D004004005	80	80	3	71	71	15	-	-	1 160,-	209314	260,-
90 x 90 cm	D004005005	90	90	3	81	81	18	-	-	1 210,-	209325	270,-
100 x 80 cm	D004006005	100	80	3	91	71	15	-	-	1 240,-	209336P* / 209337L*	270,-
100 x 90 cm	D004007005	100	90	3	85	75	18	-	-	1 450,-	209341P* / 209342L*	280,-
120 x 80 cm	D004008005	120	80	3	110	70	15	-	-	1 340,-	209338P* / 209339L*	280,-
120 x 90 cm	D004009005	120	90	3	105	75	19	-	-	1 500,-	209343P* / 209344L*	280,-
140 x 90 cm	D004010005	140	90	3	125	75	18	-	-	2 030,-	-	-

*Panel prawy - P; panel lewy - L.

KABINY PRYSZNICOWE





KABINY PRYSZNICOWE
PARAWANY NAWANNOWE

SCANDIC NEXT

200

Minimum dodatków,
maksymalny efekt



konstrukcja bezramowa

drzwi uchylne

kabina narożna, walk-in, drzwi do wnęki

chrom / czarny mat

mechanizm unoszący drzwi przy
otwieraniu

szkło hartowane o grubości 8 mm

powłoka RIHO Shield



Uchwyty



Wspornik
zakończony
wieszakiem

GRID

208

100% loftowego charakteru



konstrukcja ramowa

drzwi uchylne

kabina narożna, walk-in, drzwi do wnęki

czarny mat

solidne uchwyty i widoczne śruby
w stylu industrialnym

szkło hartowane o grubości 6 mm

powłoka RIHO Shield



Uchwyty



Profile montowane
po zewnętrznej
stronie szkła

LUCID

214

Połączenie stylu
nowoczesnego z industrialnym



konstrukcja ramowa

drzwi uchylne

kabina narożna, walk-in, drzwi do wnęki

czarny mat

pionowe uchwyty oraz długi wieszak
na ręcznik wzdłuż ścianki

szkło hartowane o grubości 6 mm

powłoka RIHO Shield



Uchwyty



Wieszak
na ręcznik

HAMAR 2.0

222 Odświeżona odsłona klasycznego modelu



konstrukcja ramowa

drzwi przesuwne

kabina narożna

aluminium polerowane na wysoki połysk / czarny mat

podwójne rolki (wypinane drzwi)

szkło hartowane o grubości 6 mm

powłoka RIHO Shield



Górne rolki



Dolne rolki

NOVIK

224 Nowoczesna kabina na profilach przyściennych



konstrukcja montowana na profilach

drzwi uchylne

kabina narożna, walk-in, drzwi do wnęki

aluminium polerowane na wysoki połysk

mechanizm unoszący drzwi przy otwieraniu

szkło hartowane o grubości 6 mm

powłoka RIHO Shield



Uchwyty



Pionowe profile przyścienne

OCEAN

230 Elegancka kabina z drzwiami przesuwymi



konstrukcja montowana na profilach

drzwi przesuwne

kabina narożna, drzwi do wnęki

aluminium polerowane na wysoki połysk

mechanizm jezdny w górnej części drzwi (brak prowadnicy rolek w wejściu)

szkło hartowane o grubości 8 mm

powłoka RIHO Shield



Uchwyty



Rolki tylko w górnej części drzwi

KABINY PRYSZNICOWE SCANDIC NEXT



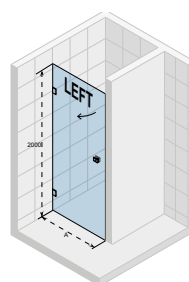
Kabina typu walk-in SCANDIC NEXT X402, str. 203
Brodzik ISOLA, str. 178
Wanna INSPIRE, str. 66
Umywalka THIN, str. 272

KABINY PRYSZNICOWE
PARAWANY NAWANNOWE

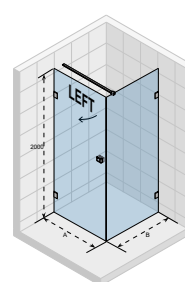


Drzwi do wnęki SCANDIC NEXT X104, str. 202

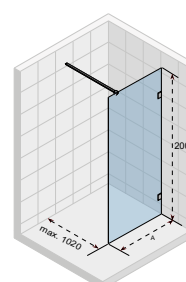
Rodzaje kabin serii Scandic Next



drzwi do wnęki



kabina narożna



kabina walk-in

Detale serii Scandic Next



zawiasy



wspornik
z wieszakiem



uchwyty

Scandic Next

Minimum dodatków, maksymalny efekt

Scandic Next to **kabiny wysokiej jakości do nowoczesnych i minimalistycznych łazienek**. Pomimo że bezramowe szklane drzwi i szklane ścianki instalowane są jedynie przy pomocy prostokątnych zawiasów i wsporników, całość tworzy niezwykle solidną i stabilną konstrukcję. Przezroczyste tafle szkła sprawiają, że przestrzeń łazienki ze Scandic Next jest lekka, przejrzysta i niczym niezakłócona.

Seria Scandic Next oferuje **dwa kolory wykończenia**. Oprócz dotychczas dostępnego błyszczącego chromu, możemy zdecydować się na modną ostatnio matową czerń. Prostokątne zawiasy opracowano tak, by nie zaburzały eleganckiego wyglądu kabiny. Wszystkie elementy montażowe, śruby zabezpieczające itp. ukryto pod estetycznymi osłonami. Projektanci pamiętali również o aspektach praktycznych – zakończenie wspornika ma niewielki wieszak. Jest on niemal niezauważalny, aż do momentu zawieszenia na nim ręcznika bądź szlafroka.

NOWOŚĆ Wybierz kolor szkła

Kolorowe szkło pod prysznicem zyskuje ostatnio na popularności. W zgodzie z aktualnymi trendami łazienkowymi przygotowaliśmy nową propozycję personalizacji kabin Scandic Next. **Od tego roku można wybrać oprócz klasycznego szkła przezroczystego - szkło przydymione lub szkło matowe satinato**. Nadal zachowujemy wysoką jakość hartowanego szkła o grubości 8 mm. Nowe opcje, podobnie jak w standardzie, mają wersje prawe - lewe oraz powłokę ułatwiającą utrzymanie codziennej czystości RIHO Shield. To jedyna seria kabina z taką opcją w ofercie RIHO.

Szkło przydymione

Wybierając opcję szkła dymnego należy powiększyć cenę kabiny o 30% w stosunku do jej ceny katalogowej.

Kod dla wersji **chrom** - zmieniamy 3 ostatnie cyfry na: **125**
Kod dla wersji **czarnej** - zmieniamy 3 ostatnie cyfry na: **126**

Szkło satinato

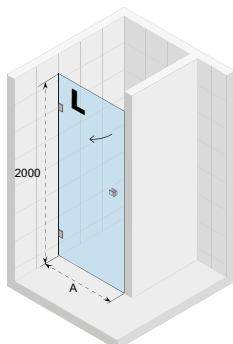
Wybierając opcję szkła matowego satinato należy powiększyć cenę kabiny o 30% w stosunku do jej ceny katalogowej.

Kod dla wersji **chrom** - zmieniamy 3 ostatnie cyfry na: **123**
Kod dla wersji **czarnej** - zmieniamy 3 ostatnie cyfry na: **124**



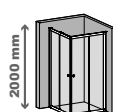
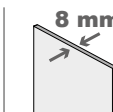
KABINY PRYSZNICOWE SCANDIC NEXT

SCANDIC NXT X101



Wszystkie
rozmiary w mm

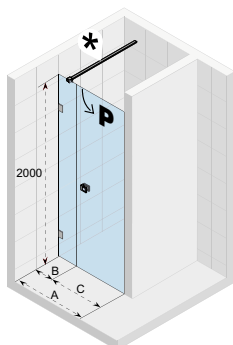
Możliwość zakupu profilu
poszerzającego (1 cm) - str. 243.



Kod Chrom Lewa	Kod Chrom Prawa	A	Rozmiar brodzika	Cena netto
G001001120	G001002120	678-682	700	2 620,-
G001003120	G001004120	778-782	800	2 720,-
G001005120	G001006120	878-882	900	2 780,-
G001007120	G001008120	978-982	1000	2 830,-

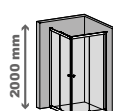
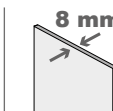
Kod Czarna Lewa	Kod Czarna Prawa	A	Rozmiar brodzika	Cena netto
G001001121	G001002121	678-682	700	2 620,-
G001003121	G001004121	778-782	800	2 720,-
G001005121	G001006121	878-882	900	2 780,-
G001007121	G001008121	978-982	1000	2 830,-

SCANDIC NXT X102



Wszystkie
rozmiary w mm

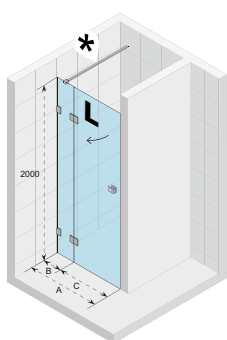
*Standardowo do kabin o rozmiarze 1200 mm i większych dodawany jest wspornik o długości 100 cm. Wspornik można skrócić do wymaganej długości. Możliwość zakupu wspornika o długości 160 cm - patrz strona 243.



Kod Chrom Lewa	Kod Chrom Prawa	A	B	C	Rozmiar brodzika	Cena netto
G001009120	G001010120	878-882	216	664	900	3 140,-
G001011120	G001012120	978-982	316	664	1000	3 350,-
G001013120*	G001014120*	1178-1182	516	664	1200	3 670,-
G001015120*	G001016120*	1378-1382	716	664	1400	3 770,-
G001017120*	G001018120*	1578-1582	916	664	1600	3 980,-


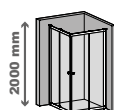
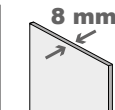
Kod Czarna Lewa	Kod Czarna Prawa	A	B	C	Rozmiar brodzika	Cena netto
G001009121	G001010121	878-882	216	664	900	3 140,-
G001011121	G001012121	978-982	316	664	1000	3 350,-
G001013121*	G001014121*	1178-1182	516	664	1200	3 670,-
G001015121*	G001016121*	1378-1382	716	664	1400	3 770,-
G001017121*	G001018121*	1578-1582	916	664	1600	3 980,-

SCANDIC NXT X104



Wszystkie
rozmiary w mm

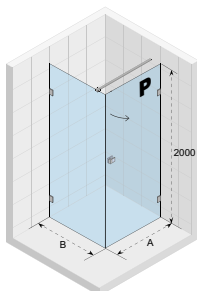
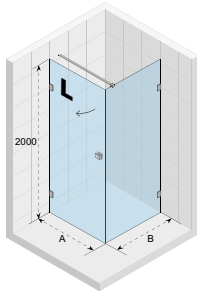
*Standardowo do kabin o rozmiarze 1200 mm i większych dodawany jest wspornik o długości 100 cm. Wspornik można skrócić do wymaganej długości. Możliwość zakupu wspornika o długości 160 cm - patrz strona 243.



Kod Chrom Lewa	Kod Chrom Prawa	A	B	C	Rozmiar brodzika	Cena netto
G001019120	G001020120	777-783	197	583	800	3 140,-
G001021120	G001022120	877-883	197	683	900	3 350,-
G001023120	G001024120	977-983	297	683	1000	3 670,-
G001025120*	G001026120*	1177-1183	497	683	1200	3 980,-
G001027120*	G001028120*	1377-1383	697	683	1400	4 090,-
G001029120*	G001030120*	1577-1583	897	683	1600	4 190,-


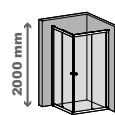
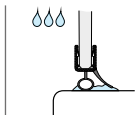
Kod Czarna Lewa	Kod Czarna Prawa	A	B	C	Rozmiar brodzika	Cena netto
G001019121	G001020121	777-783	197	583	800	3 140,-
G001021121	G001022121	877-883	197	683	900	3 350,-
G001023121	G001024121	977-983	297	683	1000	3 670,-
G001025121*	G001026121*	1177-1183	497	683	1200	3 980,-
G001027121*	G001028121*	1377-1383	697	683	1400	4 090,-
G001029121*	G001030121*	1577-1583	897	683	1600	4 190,-

SCANDIC NXT X201



Wszystkie rozmiary w mm

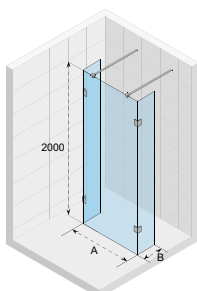
Standardowo do zestawu dodawany jest wspornik o długości 100 cm. Wspornik można skrócić do wymaganej długości.



Kod Chrom Lewa	Kod Chrom Prawa	A	B	Rozmiar brodzika	Cena netto
G001031120	G001032120	768-772	768-772	800x800	3 980,-
G001033120	G001034120	768-772	868-872	800x900	4 090,-
G001035120	G001036120	768-772	968-972	800x1000	4 190,-
G001037120	G001038120	868-872	768-772	900x800	4 190,-
G001039120	G001040120	868-872	868-872	900x900	4 190,-
G001041120	G001042120	868-872	968-972	900x1000	4 190,-
G001043120	G001044120	968-972	768-772	1000x800	4 190,-
G001045120	G001046120	968-972	868-872	1000x900	4 300,-
G001047120	G001048120	968-972	968-972	1000x1000	4 300,-

Kod Czarna Lewa	Kod Czarna Prawa	A	B	Rozmiar brodzika	Cena netto
G001031121	G001032121	768-772	768-772	800x800	3 980,-
G001033121	G001034121	768-772	868-872	800x900	4 090,-
G001035121	G001036121	768-772	968-972	800x1000	4 190,-
G001037121	G001038121	868-872	768-772	900x800	4 190,-
G001039121	G001040121	868-872	868-872	900x900	4 190,-
G001041121	G001042121	868-872	968-972	900x1000	4 190,-
G001043121	G001044121	968-972	768-772	1000x800	4 190,-
G001045121	G001046121	968-972	868-872	1000x900	4 300,-
G001047121	G001048121	968-972	968-972	1000x1000	4 300,-

SCANDIC NXT X202

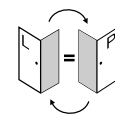
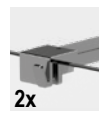
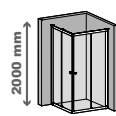
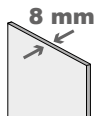


Wszystkie rozmiary w mm

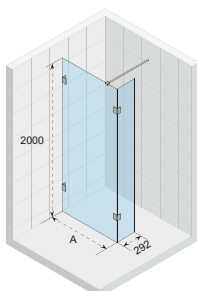
Standardowo do zestawu dodawany jest wspornik o długości 100 cm. Wspornik można skrócić do wymaganej długości. Możliwość zakupu wspornika o długości 160 cm - patrz strona 243.

Kod Chrom	A	B	Wejście	Rozmiar brodzika	Cena netto
G001049120	1160	270	max. 750	1200	3 880,-
G001050120	1160	370	max. 650	1200	3 980,-
G001051120	1360	370	max. 650	1400	4 090,-
G001052120	1560	370	max. 650	1600	4 190,-

Kod Czarna	A	B	Wejście	Rozmiar brodzika	Cena netto
G001049121	1160	270	max. 750	1200	3 880,-
G001050121	1160	370	max. 650	1200	3 980,-
G001051121	1360	370	max. 650	1400	4 090,-
G001052121	1560	370	max. 650	1600	4 190,-



SCANDIC NXT X402

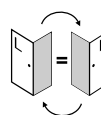

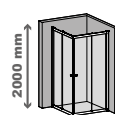
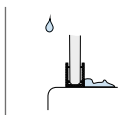


Wszystkie rozmiary w mm

Standardowo do zestawu dodawany jest wspornik o długości 100 cm. Wspornik można skrócić do wymaganej długości. Możliwość zakupu wspornika o długości 160 cm - patrz strona 243.

Kod Chrom	A	B	Rozmiar brodzika	Cena netto
G001124120	968-972	292	1000	2 930,-
G001125120	1068-1072	292	1100	3 040,-
G001126120	1168-1172	292	1200	3 140,-
G001127120	1368-1372	292	1400	3 250,-
G001128120	1568-1572	292	1600	3 350,-

Kod Czarna	A	B	Rozmiar brodzika	Cena netto
G001124121	968-972	292	1000	2 930,-
G001125121	1068-1072	292	1100	3 040,-
G001126121	1168-1172	292	1200	3 140,-
G001127121	1368-1372	292	1400	3 250,-
G001128121	1568-1572	292	1600	3 350,-



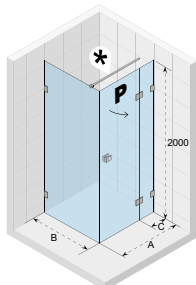
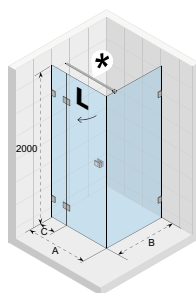
KABINY PRYSZNICOWE SCANDIC NEXT

Kabina typu walk-in SCANDIC NEXT X400, str. 206



KABINY PRYSZNICOWE
PARAWANY NAWANNOWE

SCANDIC NXT X203

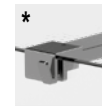
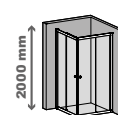
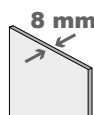
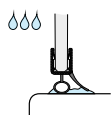


Wszystkie
rozmiary w mm

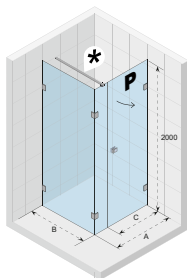
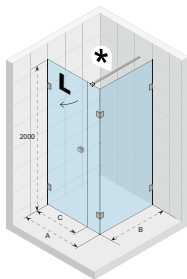
*Standardowo do kabin dodawany jest wspornik o długości 100 cm. Do kabin o rozmiarze 1200 mm i większych dodawane są dwa wsporniki o długości 100 cm i 160 cm. Wspornik można skrócić do wymaganej długości. Możliwość zakupu wspornika o długości 160 cm - patrz strona 243.

Kod Chrom Lewa	Kod Chrom Prawa	A	B	C	Rozmiar brodzika	Cena netto
G001053120	G001054120	767-772	768-772	197	800x800	4 720,-
G001055120	G001056120	867-872	868-872	197	900x900	4 930,-
G001057120	G001058120	967-973	768-772	297	1000x800	5 030,-
G001059120	G001060120	967-973	868-872	297	1000x900	5 140,-
G001061120	G001062120	967-973	968-972	297	1000x1000	5 240,-
G001063120*	G001064120*	1167-1173	768-772	497	1200x800	5 350,-
G001065120*	G001066120*	1167-1173	868-872	497	1200x900	5 450,-
G001067120*	G001068120*	1167-1173	968-972	497	1200x1000	5 560,-
G001071120*	G001072120*	1367-1373	768-772	697	1400x800	5 560,-
G001069120*	G001070120*	1367-1373	868-872	697	1400x900	5 660,-
G001073120*	G001074120*	1567-1573	868-872	897	1600x900	5 980,-
G001075120*	G001076120*	1768-1772	868-872	897	1800x900	6 290,-

Kod Czarna Lewa	Kod Czarna Prawa	A	B	C	Rozmiar brodzika	Cena netto
G001053121	G001054121	767-772	768-772	197	800x800	4 720,-
G001055121	G001056121	867-872	868-872	197	900x900	4 930,-
G001057121	G001058121	967-973	768-772	297	1000x800	5 030,-
G001059121	G001060121	967-973	868-872	297	1000x900	5 140,-
G001061121	G001062121	967-973	968-972	297	1000x1000	5 240,-
G001063121*	G001064121*	1167-1173	768-772	497	1200x800	5 350,-
G001065121*	G001066121*	1167-1173	868-872	497	1200x900	5 450,-
G001067121*	G001068121*	1167-1173	968-972	497	1200x1000	5 560,-
G001071121*	G001072121*	1367-1373	768-772	697	1400x800	5 560,-
G001069121*	G001070121*	1367-1373	868-872	697	1400x900	5 660,-
G001073121*	G001074121*	1567-1573	868-872	897	1600x900	5 980,-
G001075121*	G001076121*	1768-1772	868-872	897	1800x900	6 290,-



SCANDIC NXT X204

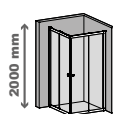
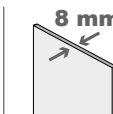


Wszystkie rozmiary w mm

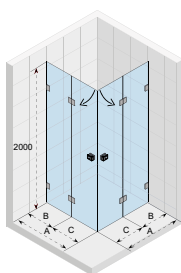
*Standardowo do kabin o rozmiarze 1200 mm i większych dodawany jest wspornik o długości 100 cm. Wspornik można skrócić do wymaganej długości. Możliwość zakupu wspornika o długości 160 cm - patrz strona 243.

Kod Chrom Lewa	Kod Chrom Prawa	A	B	C	Rozmiar brodzika	Cena netto
G001077120	G001078120	768-772	768-772	564	800x800	4 510,-
G001079120	G001080120	868-876	868-876	664	900x900	4 610,-
G001081120	G001082120	968-972	768-772	664	1000x800	4 720,-
G001083120	G001084120	968-972	868-876	664	1000x900	4 820,-
G001091120	G001092120	968-972	968-972	664	1000x1000	4 930,-
G001095120*	G001096120*	1168-1172	768-772	664	1200x800	5 030,-
G001085120*	G001086120*	1168-1172	868-872	664	1200x900	5 140,-
G001093120*	G001094120*	1168-1172	968-972	664	1200x1000	5 240,-
G001087120*	G001088120*	1368-1372	768-772	664	1400x800	5 140,-
G001089120*	G001090120*	1368-1372	868-872	664	1400x900	5 240,-
G001097120*	G001098120*	1568-1572	868-872	664	1600x900	5 350,-

Kod Czarna Lewa	Kod Czarna Prawa	A	B	C	Rozmiar brodzika	Cena netto
G001077121	G001078121	768-772	768-772	564	800x800	4 510,-
G001079121	G001080121	868-876	868-876	664	900x900	4 610,-
G001081121	G001082121	968-972	768-772	664	1000x800	4 720,-
G001083121	G001084121	968-972	868-876	664	1000x900	4 820,-
G001091121	G001092121	968-972	968-972	664	1000x1000	4 930,-
G001095121*	G001096121*	1168-1172	768-772	664	1200x800	5 030,-
G001085121*	G001086121*	1168-1172	868-872	664	1200x900	5 140,-
G001093121*	G001094121*	1168-1172	968-972	664	1200x1000	5 240,-
G001087121*	G001088121*	1368-1372	768-772	664	1400x800	5 140,-
G001089121*	G001090121*	1368-1372	868-872	664	1400x900	5 240,-
G001097121*	G001098121*	1568-1572	868-872	664	1600x900	5 350,-



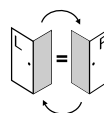
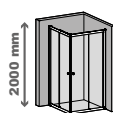
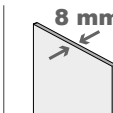
SCANDIC NXT X207



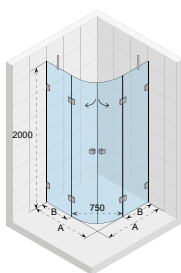
Wszystkie rozmiary w mm

Kod Chrom	A	B	C	Rozmiar brodzika	Cena netto
G001099120	768-772	197	573	800x800	5 980,-
G001100120	868-872	197	673	900x900	6 190,-

Kod Czarna	A	B	C	Rozmiar brodzika	Cena netto
G001099121	768-772	197	573	800x800	5 980,-
G001100121	868-872	197	673	900x900	6 190,-



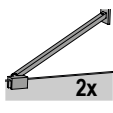
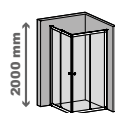
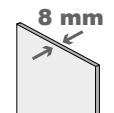
SCANDIC NXT X309



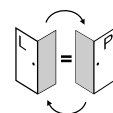
Wszystkie rozmiary w mm

Kod Chrom	A	B	Rozmiar brodzika	Cena netto
G001107120	868-872	332	900x900 R=55	7 030,-
G001108120	968-972	432	1000x1000 R=55	7 340,-
G001109120	1116-1172	632	1200x1200 R=55	7 660,-

Kod Czarna	A	B	Rozmiar brodzika	Cena netto
G001107121	868-872	332	900x900 R=55	7 030,-
G001108121	968-972	432	1000x1000 R=55	7 340,-
G001109121	1116-1172	632	1200x1200 R=55	7 660,-



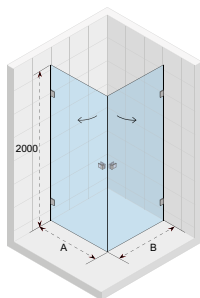
R550



z elementem T

KABINY PRYSZNICOWE SCANDIC NEXT

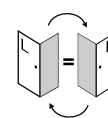
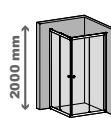
SCANDIC NXT X209



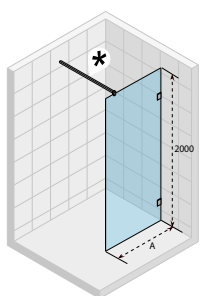
Wszystkie
rozmiary w mm

Kod Chrom	A	B	Rozmiar brodzika	Cena netto
G001101120	768-772	768-772	800x800	4 720,-
G001106120	868-872	768-772	900x800	4 820,-
G001102120	868-872	868-872	900x900	4 930,-
G001103120	968-972	768-772	1000x800	5 030,-
G001105120	968-972	868-872	1000x900	5 090,-
G001104120	968-972	968-972	1000x1000	5 140,-

Kod Czarna	A	B	Rozmiar brodzika	Cena netto
G001101121	768-772	768-772	800x800	4 720,-
G001106121	868-872	768-772	900x800	4 820,-
G001102121	868-872	868-872	900x900	4 930,-
G001103121	968-972	768-772	1000x800	5 030,-
G001105121	968-972	868-872	1000x900	5 090,-
G001104121	968-972	968-972	1000x1000	5 140,-



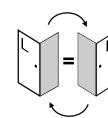
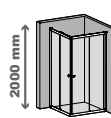
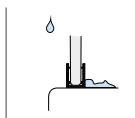
SCANDIC NXT X400



Wszystkie
rozmiary w mm

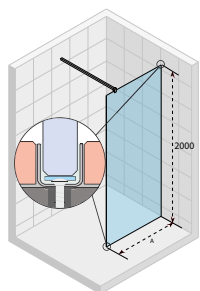
Kod Chrom	A	Rozmiar brodzika	Cena netto
G001110120	748-752	800	1 460,-
G001111120	848-852	900	1 570,-
G001113120*	948-952	1000	1 780,-
G001116120*	1048-1052	1100	1 990,-
G001112120*	1148-1152	1200	2 090,-
G001114120*	1348-1352	1400	2 300,-
G001115120*	1548-1552	1600	2 410,-

Kod Czarna	A	Rozmiar brodzika	Cena netto
G001110121	748-752	800	1 460,-
G001111121	848-852	900	1 570,-
G001113121*	948-952	1000	1 780,-
G001116121*	1048-1052	1100	1 990,-
G001112121*	1148-1152	1200	2 090,-
G001114121*	1348-1352	1400	2 300,-
G001115121*	1548-1552	1600	2 410,-



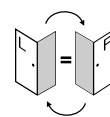
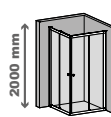
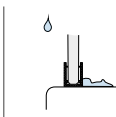
*Standardowo do kabin o rozmiarze 1000 mm i większych dodawany jest wspornik o długości 100 cm. Wspornik można skrócić do wymaganej długości. Możliwość zakupu wspornika o długości 160 cm - patrz strona 243.

SCANDIC NXT X400 FLAT



Wszystkie
rozmiary w mm

Kod Chrom	A	Cena netto
G001117111	750	1 780,-
G001118111	850	1 880,-
G001119111	950	1 990,-
G001120111	1050	2 090,-
G001121111	1150	2 200,-
G001122111	1350	2 300,-
G001123111	1550	2 510,-



W przypadku ścianki X400 FLAT należy nabyć do niej osobno wspornik (lista pasujących wsporników s. 243). Montaż bez wspornika jest niemożliwy.



Kabina narożna SCANDIC NEXT X204, str. 205

KABINY PRYSZNICOWE
PARAWANY NAWANNOWE

KABINY PRYSZNICOWE GRID

Drzwi do wnęki GRID GB104 , str. 210
 Brodzik VELVET SOLE, str. 182
 Umywalka LIVIT VELVET TOP, str. 255

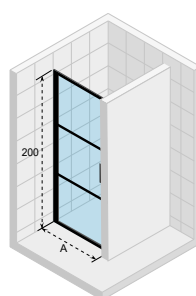


KABINY PRYSZNICOWE
 PARAWANY NAWANNOWE

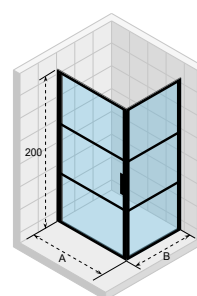


Kabina narożna GRID GB201 , str. 210
 Brodzik VELVET SOLE, str. 182

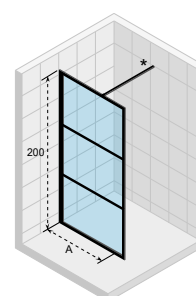
Rodzaje kabin serii Grid



drzwi do wnęki



kabina narożna



kabina walk-in

Detale serii Grid



profile montowane
 po zew. szkła



wspornik



uchwyty

GRID

100% loftowego charakteru

Co wyróżnia kabiny GRID na tle innych? Przede wszystkim są to czarne, **matowe profile wykonane z malowanego proszkowo aluminium, które przymocowano po zewnętrznej stronie szkła**. Takie rozwiązanie, wraz ze starannie dopracowanymi detalami: masywnymi uchwytnymi, widocznymi śrubami czy solidnymi wspornikami, zapewnia kabinom GRID 100% loftowego charakteru.

Szklano hartowane o grubości 6 mm, z którego produkowane są kabiny GRID, otrzymało certyfikat CE, potwierdzający wysoką jakość i bezpieczeństwo materiału. Ponadto zadbano o to, by utrzymanie go w nieskazitelnej czystości było jak najprostsze: **po wewnętrznej stronie zamiast czarnych, aluminiowych profili zastosowano czarny nadruk maskujący, więc szyba jest całkowicie płaska**. Dodatkowo, szkło pokryte powłoką RIHO Shield, która chroni powierzchnię przed osadzaniem się mydła, kamienia i innych nieczystości.

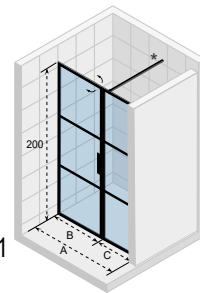
Również od strony technicznej kabiny GRID cechują się wyjątkowymi rozwiązaniami. **Ramowa konstrukcja zapewnia kabinom stabilność oraz wysoki stopień szczelności**. Element stały i drzwi są uniwersalne, a to oznacza, że sami zdecydujemy czy zamontujemy drzwi po prawej czy po lewej stronie, oraz czy element stały będzie zainstalowany przy ścianie czy w narożniku kabiny. Co więcej, drzwi posiadają mechanizm unoszący je przy otwieraniu oraz otwierają się na zewnątrz i do środka. Ich ciche zamknięcie zapewnia magnetyczna listwa domykająca.

Profil H - nieograniczone możliwości

Profil H - wyjątkowe rozwiązanie do większych pomieszczeń lub łazienek o nietypowych wymiarach. Przy pomocy profilu H możemy łączyć ze sobą dwie kabiny i stworzyć zupełnie nowy model.

Montaż profilu H jest również możliwy w kabinach serii Lucid. Więcej - str. 220.

GB400+GB101



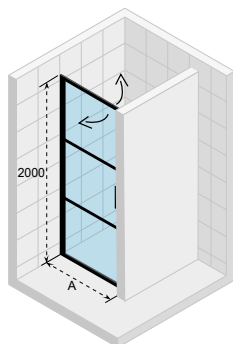
Kabina walk-in GRID GB402 , str. 211



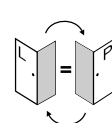
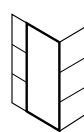
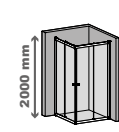
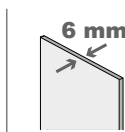
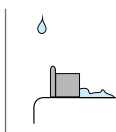
Kabina walk-in GRID GB401 , str. 212
Brodzik VELVET SOLE, str. 182

KABINY PRYSZNICOWE GRID

GRID GB101

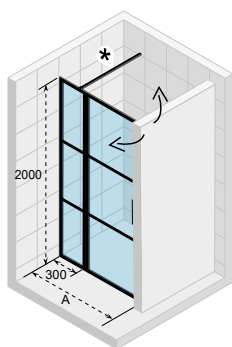


Wszystkie
rozmiary w mm


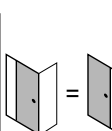
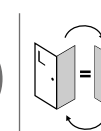
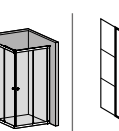
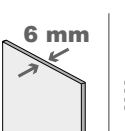
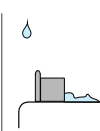


Kod	A	Rozmiar brodzika	Cena netto
G004001121	783-807	800	2 270,-
G004002121	883-907	900	2 370,-
G004003121	983-1007	1000	2 560,-

GRID GB104

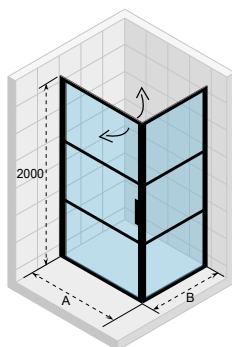


Wszystkie
rozmiary w mm

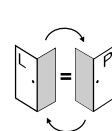
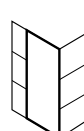
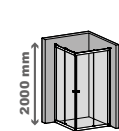
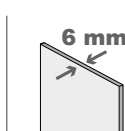
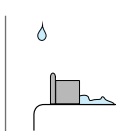


Kod	A	Rozmiar brodzika	Cena netto
G004004121	1083-1107	1100	3 130,-
G004005121	1183-1207	1200	3 320,-
G004006121	1283-1307	1300	3 410,-

GRID GB201



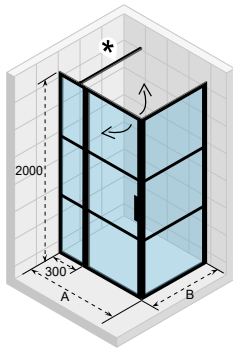
Wszystkie
rozmiary w mm



Kod	A	B	Rozmiar brodzika	Cena netto
G004007121	779-807	788-802	800x800	3 600,-
G004008121	779-807	888-902	800x900	3 700,-
G004009121	779-807	988-1002	800x1000	3 890,-
G004010121	879-907	788-802	900x800	3 790,-
G004011121	879-907	888-902	900x900	3 890,-
G004012121	879-907	988-1002	900x1000	4 080,-
G004013121	979-1007	788-802	1000x800	3 890,-
G004014121	979-1007	888-902	1000x900	3 980,-
G004015121	979-1007	988-1002	1000x1000	4 170,-

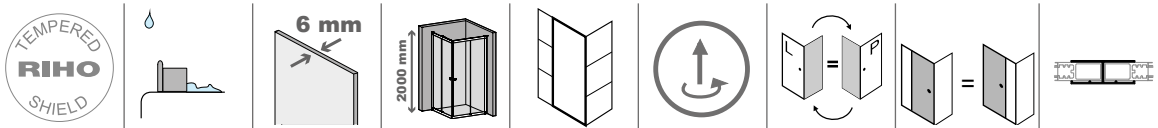
* Standardowo do zestawu dodawany jest wspornik o długości 98,5 cm. Wspornik można skrócić do wymaganej długości.
Możliwość zakupu wspornika o długości 158,5 cm - patrz strona 243.

GRID GB203

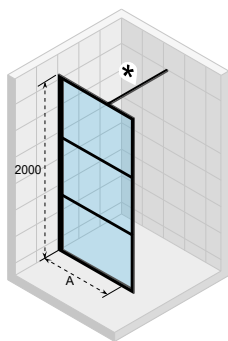


Wszystkie rozmiary w mm

Kod	A	B	Rozmiar brodzika	Cena netto
G004016121	1081-1109	788-802	1100x800	4 460,-
G004017121	1081-1109	888-902	1100x900	4 650,-
G004018121	1081-1109	988-1002	1100x1000	4 840,-
G004019121	1181-1209	788-802	1200x800	4 650,-
G004020121	1181-1209	888-902	1200x900	4 840,-
G004021121	1181-1209	988-1002	1200x1000	5 030,-
G004022121	1281-1309	788-802	1300x800	4 840,-
G004023121	1281-1309	888-902	1300x900	5 030,-
G004024121	1281-1309	988-1002	1300x1000	5 220,-

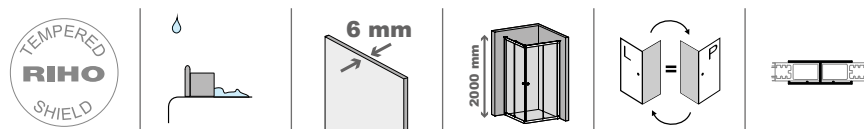


GRID GB400

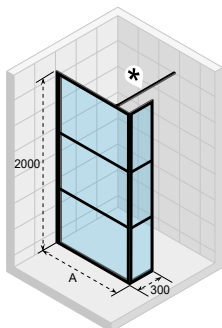


Wszystkie rozmiary w mm

Kod	A	Rozmiar brodzika	Cena netto
G004025121	888-898	900	1 990,-
G004026121	988-998	1000	2 180,-
G004027121	1188-1198	1200	2 370,-
G004028121	1388-1398	1400	2 560,-

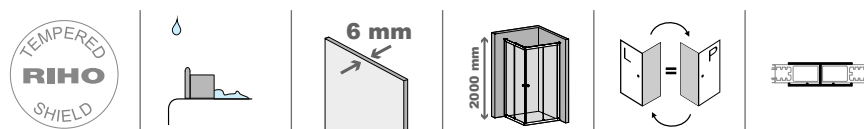


GRID GB402



Wszystkie rozmiary w mm

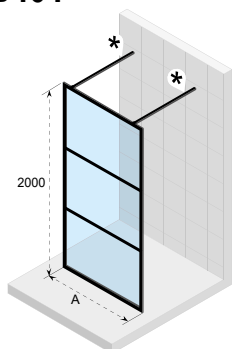
Kod	A	Rozmiar brodzika	Cena netto
G004037121	888-898	900	2 650,-
G004038121	988-998	1000	2 840,-
G004039121	1188-1198	1200	2 940,-
G004040121	1388-1398	1400	3 130,-



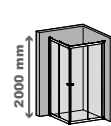
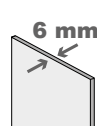
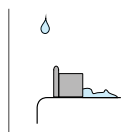
* Standardowo do zestawu dodawany jest wspornik o długości 98,5 cm. Wspornik można skrócić do wymaganej długości. Możliwość zakupu wspornika o długości 158,5 cm - patrz strona 243.

KABINY PRYSZNICOWE GRID

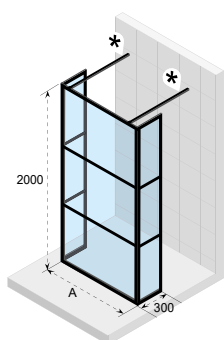
GRID GB401



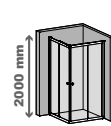
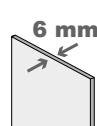
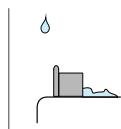
Kod	A	Rozmiar brodzika	Cena netto
G004029121	882	900	1 990,-
G004031121	982	1000	2 180,-
G004033121	1182	1200	2 370,-
G004035121	1382	1400	2 560,-



GRID GB404



Kod	A	Rozmiar brodzika	Cena netto
G004030121	888-898	900	3 510,-
G004032121	988-998	1000	3 700,-
G004034121	1188-1198	1200	3 890,-
G004036121	1388-1398	1400	4 080,-



* Standardowo do zestawu dodawany jest wspornik o długości 98,5 cm. Wspornik można skrócić do wymaganej długości. Możliwość zakupu wspornika o długości 158,5 cm - patrz strona 243.



Kabina narożna GRID GB203, str. 211
Brodzik VELVET SOLE, str. 182

KABINY PRYSZNICOWE
PARAWANY NAWANNOWE

Kabina walk-in LUCID GD400 , str. 217
Brodzik ISOLA, str. 178

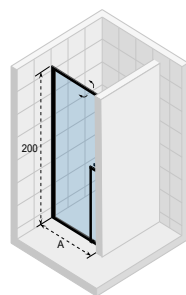


KABINY PRYSZNICOWE
PARAWANY NAWANNOWE

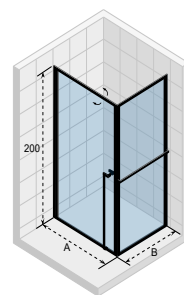


Drzwi do wnęki LUCID GD104, str. 216

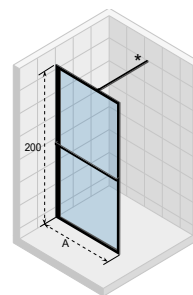
Rodzaje kabin serii Lucid



drzwi do wnęki



kabina narożna



kabina walk-in

Detale serii Lucid



poziomy wieszak
na ręcznik



wspornik



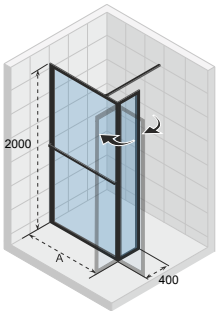
uchwyty

LUCID

Połączenie stylu nowoczesnego z industrialnym

Lucid to kolekcja kabin prysznicowych, która wzorniczo czerpie z najnowszych światowych trendów, a przy okazji wprowadza funkcjonalne rozwiązania. Linearna koncepcja projektu opiera się na pionowych i poziomych podziałach. **Duże przeszklone powierzchnie zamknięto w aluminiowych ramach malowanych proszkowo w kolorze czarnym, w matowym wykończeniu.** Jedyne elementy dekoracyjne Lucid mają bardzo minimalistyczny i pragmatyczny charakter – wydłużony uchwyt do drzwi, który sięga od podłogi do połowy wysokości drzwi oraz wieszak na ręcznik ciągnący się przez całą szerokość stałej ścianki.

Wysokiej jakości szkło hartowane o grubości 6 mm pokryte jest powłoką RIHO Shield - tworzącą warstwę ochronną przed typowo łazienkowymi zabrudzeniami, jak osady z mydła czy kamień. **Seria Lucid może poszczycić się wysokim stopniem szczelności, który zawdzięcza swojej ramowej konstrukcji.** Uchylnie drzwi otwierane są w obie strony, do środka i na zewnątrz, co sprzyja komfortowemu korzystaniu bez względu na metraż łazienki. Mniejsze zużycie dolnej uszczelki drzwi umożliwia mechanizm unoszący drzwi przy otwieraniu.

NOWOŚĆ
Lucid SWING

Standardowo dodatkowy element stały ma 30 cm szerokości, nowa opcja to element LUCID SWING, który ma 40 cm i jest ruchomy. Ustawiasz go tak jak chcesz - na zewnątrz, na wprost lub do środka.

Łącząc ściankę z elementem SWING możesz stworzyć kabiny o szerokości nawet do 180 cm.



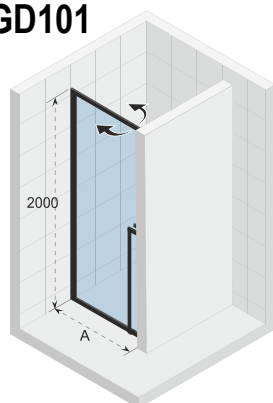
Kabina walk-in LUCID GD402 SWING, str. 218



Kabina walk-in LUCID GD402 SWING, str. 218
Umywalka ESCALA SOLID COLOR, str. 264

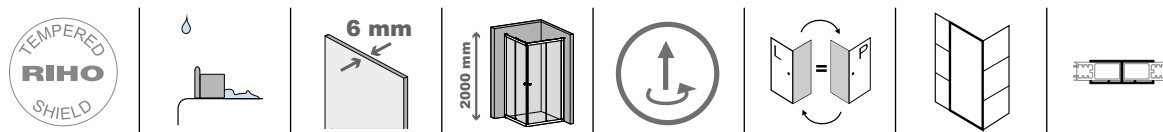
KABINY PRYSZNICOWE LUCID

LUCID GD101

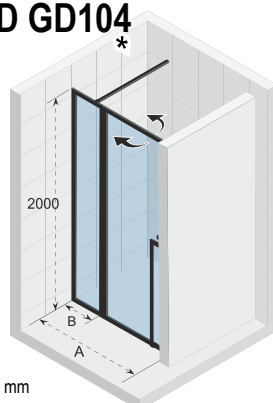


Wszystkie
rozmiary w mm

Kod kolor czarny	Rozmiar brodzika	A (rozmiar wnętrza)	Cena netto
G005001121	800	783 - 807	2 370,-
G005002121	900	883 - 907	2 560,-
G005003121	1000	983 - 1007	2 650,-



LUCID GD104



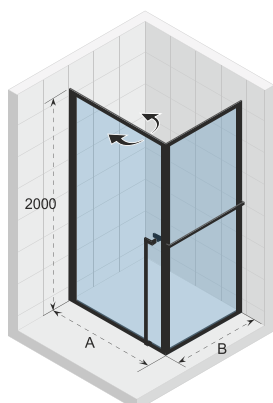
Wszystkie
rozmiary w mm

Kod kolor czarny	Rozmiar brodzika	A (rozmiar wnętrza)	Cena netto
G005004121	1100	1083 - 1107	3 130,-
G005005121	1200	1183 - 1207	3 220,-
G005006121	1300	1283 - 1307	3 320,-

*Standardowo do zestawu dodawany jest wspornik o dł. 98,5 cm. Wspornik można skrócić do wymaganej długości. Możliwość zakupu wspornika 158,5 cm - patrz str. 243.

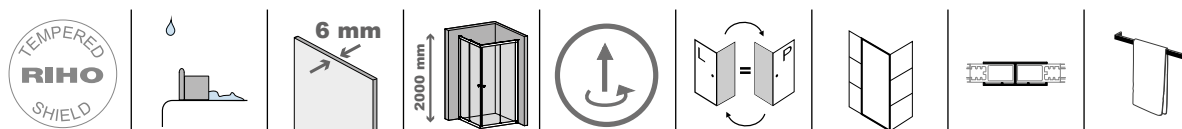


LUCID GD201

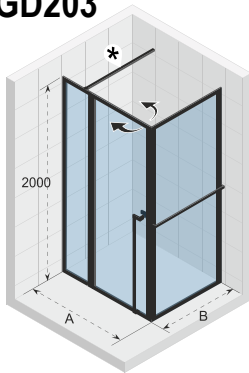


Wszystkie
rozmiary w mm

Kod kolor czarny	Rozmiar brodzika	A (wymiar zewnętrzny kabiny)	B (wymiar zewnętrzny kabiny)	Cena netto
G005007121	800x800	779-807	788-802	3 790,-
G005008121	800x900	779-807	888-902	3 890,-
G005009121	800x1000	779-807	988-1002	4 170,-
G005010121	900x800	879-907	788-802	3 890,-
G005011121	900x900	879-907	888-902	4 080,-
G005012121	900x1000	879-907	988-1002	4 270,-
G005013121	1000x800	979-1007	788-802	4 080,-
G005014121	1000x900	979-1007	888-902	4 170,-
G005015121	1000x1000	979-1007	988-1002	4 360,-



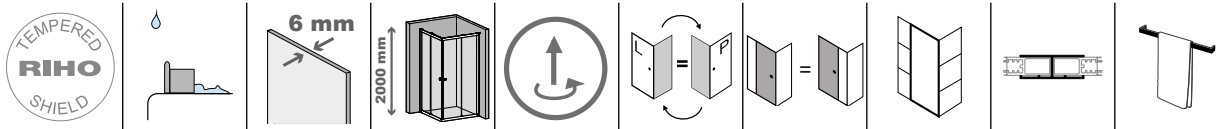
LUCID GD203



Wszystkie
rozmiary w mm

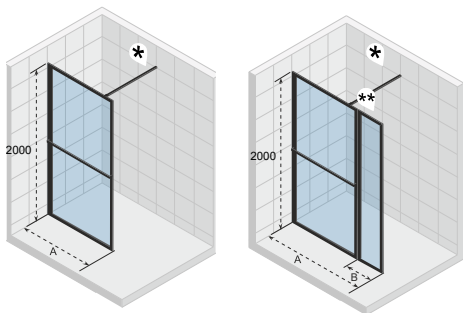
Kod kolor czarny	Rozmiar brodzika	A (wymiar zewnętrzny kabiny)	B (wymiar zewnętrzny kabiny)	Cena netto
G005016121	1100x800	1081-1109	788-802	4 650,-
G005017121	1100x900	1081-1109	888-902	4 740,-
G005018121	1100x1000	1081-1109	988-1002	4 930,-
G005019121	1200x800	1181-1209	788-802	4 740,-
G005020121	1200x900	1181-1209	888-902	4 930,-
G005021121	1200x1000	1181-1209	988-1002	5 120,-
G005022121	1300x800	1281-1309	788-802	4 930,-
G005023121	1300x900	1281-1309	888-902	5 030,-
G005024121	1300x1000	1281-1309	988-1002	5 220,-
G005050121	1400x800	1381-1409	788-802	4 930,-
G005051121	1400x900	1381-1409	888-902	5 030,-
G005052121	1400x100	1381-1409	988-1002	5 220,-

*Standardowo do zestawu dodawany jest wspornik o dł. 98,5 cm. Wspornik można skrócić do wymaganej długości. Możliwość zakupu wspornika 158,5 cm - patrz str. 243.



LUCID GD400

NOWOŚĆ 160 180

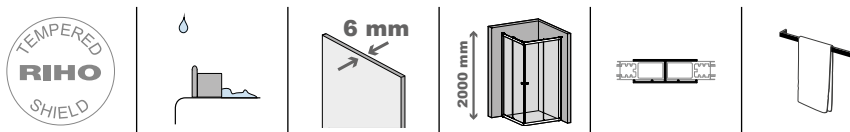


Wszystkie
rozmiary w mm

Kod kolor czarny	Rozmiar brodzika	A (wymiar zewnętrzny kabiny)	B (wymiar elementu swing)	Cena netto
G005025121	900	888-898	-	1 990,-
G005026121	1000	988-998	-	2 180,-
G005027121	1200	1188-1198	-	2 370,-
G005028121	1400	1388-1398	-	2 560,-
G005053121	1600	1588 -1598	400	2 940,-
G005054121	1800	1788 - 1798	400	3 220,-

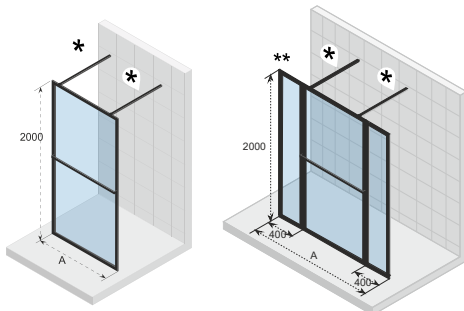
*Standardowo do zestawu dodawane są 2 wsporniki o dł. 98,5 cm. Wspornik można skrócić do wymaganej długości. Możliwość zakupu wspornika 158,5 cm - patrz str. 243.

**W rozmiarze 160 i 180 cm zestaw składa się z 2 części, pozostałe warianty z 1.



LUCID GD401

NOWOŚĆ 180

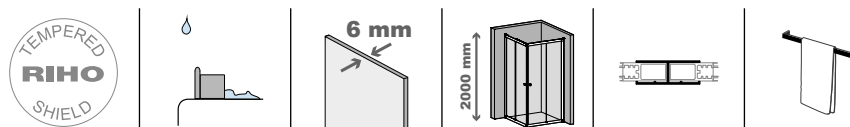


Wszystkie
rozmiary w mm

Kod kolor czarny	Rozmiar brodzika	A (wymiar zewnętrzny kabiny)	B (wymiar elementu swing)	Cena netto
G005029121	900	882	-	2 080,-
G005030121	1000	982	-	2 270,-
G005031121	1200	1182	-	2 370,-
G005032121	1400	1382	-	2 560,-
G005057121	1800	1782	2x 400	3 600,-

*Standardowo do zestawu dodawane są 2 wsporniki o dł. 98,5 cm. Wspornik można skrócić do wymaganej długości. Możliwość zakupu wspornika 158,5 cm - patrz str. 243.

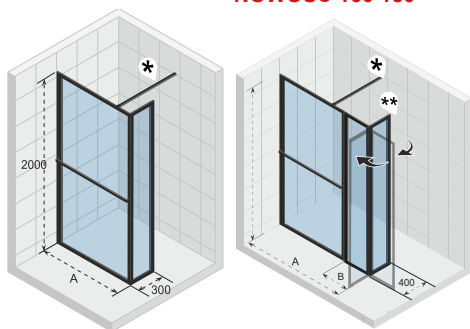
**W rozmiarze 180 cm zestaw składa się z 3 części, pozostałe warianty z 1.



KABINY PRYSZNICOWE LUCID

LUCID GD402

NOWOŚĆ 160 180

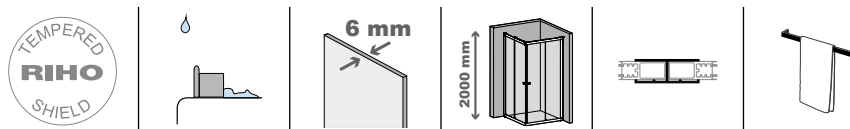


Wszystkie
rozmiary w mm

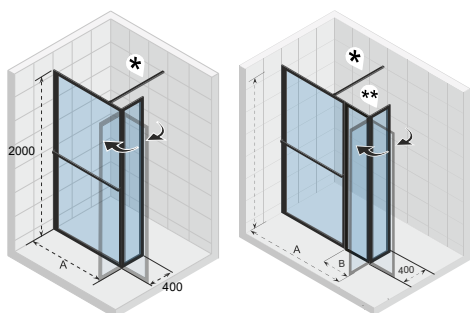
Kod kolor czarny	Rozmiar brodzika	A (wymiar zewnętrzny kabiny)	B	Cena netto
G005033121	900	888-898		2 650,-
G005034121	1000	988-998		2 840,-
G005035121	1200	1188-1198		2 940,-
G005036121	1400	1388-1398		3 130,-
G005055121	1600	1588 - 1598	400	3 700,-
G005056121	1800	1788 - 1798	400	3 890,-

*Standardowo do zestawu dodawany jest wspornik o dł. 98,5 cm. Wspornik można skrócić do wymaganej długości. Możliwość zakupu wspornika 158,5 cm - patrz str. 243.

**W rozmiarze 160, 180 cm zestaw składa się z 3 części, pozostałe warianty z 2.



LUCID GD402 SWING **NOWOŚĆ**

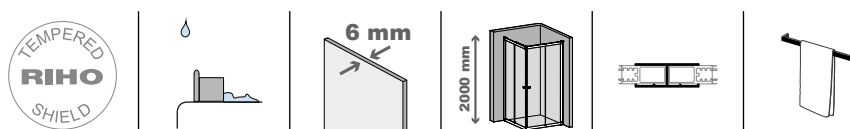


Wszystkie
rozmiary w mm

Kod kolor czarny	Rozmiar brodzika	A (wymiar zewnętrzny kabiny)	B	Cena netto
G005059121	900	888-898	400	2 840,-
G005060121	1000	988-998	400	2 940,-
G005061121	1200	1188-1198	400	3 130,-
G005062121	1400	1388-1398	400	3 320,-
G005063121	1600	1588 - 1598	400	3 790,-
G005064121	1800	1788 - 1798	400	3 980,-

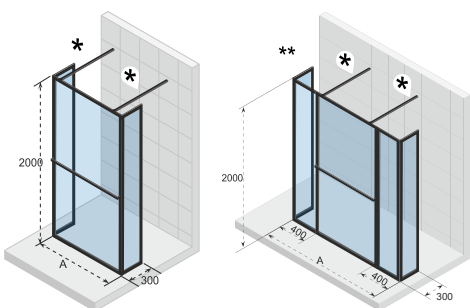
*Standardowo do zestawu dodawany jest wspornik o dł. 98,5 cm. Wspornik można skrócić do wymaganej długości. Możliwość zakupu wspornika 158,5 cm - patrz str. 243.

**W rozmiarze 160, 180 cm zestaw składa się z 3 części, pozostałe warianty z 2.



LUCID GD404

NOWOŚĆ 180

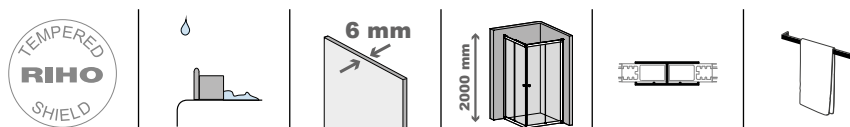


Wszystkie
rozmiary w mm

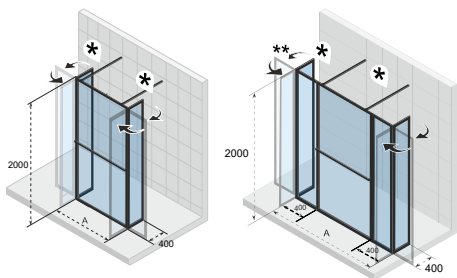
Kod kolor czarny	Rozmiar brodzika	A (wymiar zewnętrzny kabiny)	B	Cena netto
G005037121	900	885-900	300	3 510,-
G005038121	1000	985-1000	300	3 700,-
G005039121	1200	1185-1200	300	3 790,-
G005040121	1400	1385-1400	300	3 980,-
G005058121	1800	1782	300	5 120,-

*Standardowo do zestawu dodawane są 2 wsporniki o dł. 98,5 cm. Wspornik można skrócić do wymaganej długości. Możliwość zakupu wspornika 158,5 cm - patrz str. 243.

**W rozmiarze 180 cm zestaw składa się z 5 części, pozostałe warianty z 3.



LUCID GD404 SWING **NOWOŚĆ**

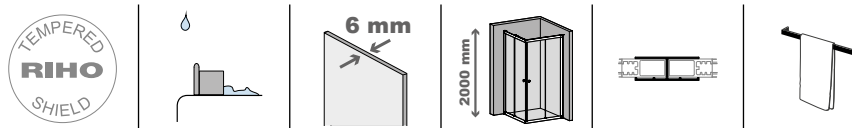


Wszystkie
rozmiary w mm

Kod kolor czarny	Rozmiar brodzika	A (wymiar zewnętrzny kabiny)	B	Cena netto
G005065121	900	885-900	400	3 790,-
G005066121	1000	985-1000	400	3 980,-
G005067121	1200	1185-1200	400	4 170,-
G005068121	1400	1385-1400	400	4 270,-
G005069121	1800	1782	400	5 220,-

*Standardowo do zestawu dodawane są 2 wsporniki o dł. 98,5 cm. Wspornik można skrócić do wymaganej długości. Możliwość zakupu wspornika 158,5 cm - patrz str. 243.

**W rozmiarze 180 cm zestaw składa się z 5 części, pozostałe warianty z 3.



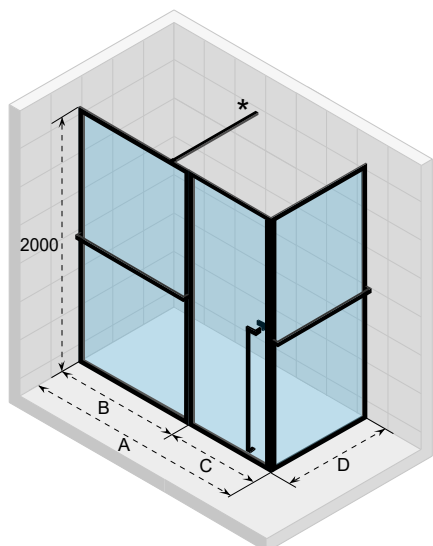
Kabina walk-in LUCID GD401, str. 217
Brodzik ISOLA, str. 178

KABINY PRYSZNICOWE PROFIL H - GRID, LUCID

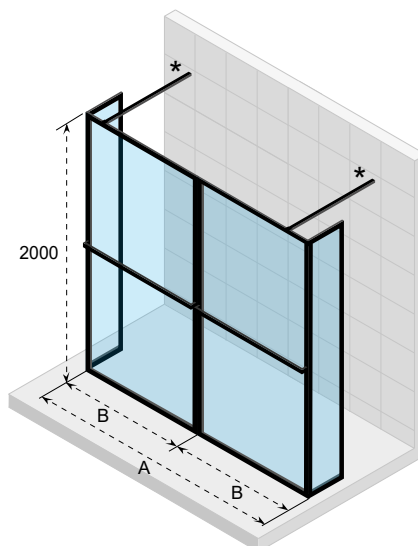
Profil H - stwórz własną wersję kabiny GRID lub LUCID

Dzięki nowemu dodatkowi - profilowi H - możesz tworzyć nowe wersje kabin Lucid lub Grid łącząc wybrane modele ze sobą. Stwórz kabinę zgodną z Twoimi potrzebami. Poniżej przedstawiamy kilka możliwych kombinacji z wielu rozwiązań.

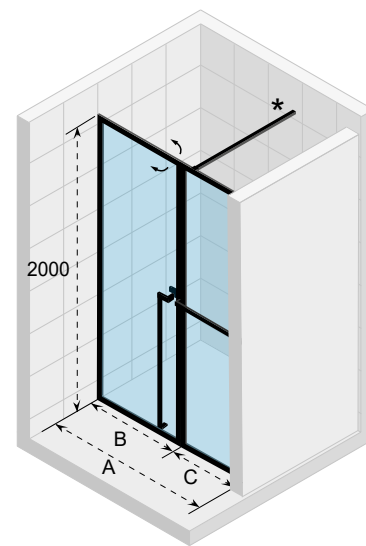
Kabiny LUCID



GD400+GD201

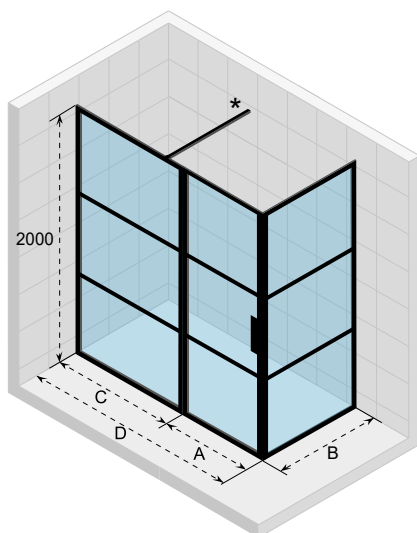


2xGD402

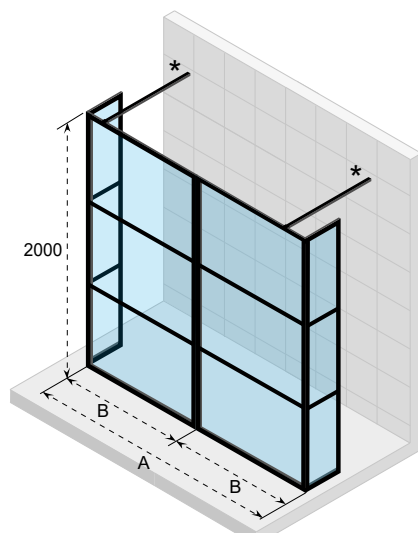


GD400+GD101

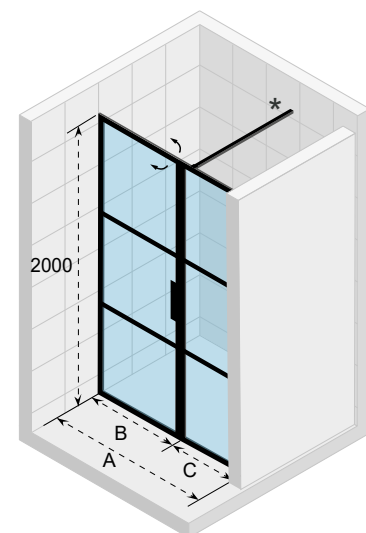
Kabiny GRID



GB400+GB201



2xGB402



GB400+GB101

Profil H ma 2 metry wysokości i dostępny jest w kolorze matowej czerni. Dodatkowe poszerzenie przez sam profil H jest zmienne od minimum 1,2 mm do maksymalnie 15 mm. Po więcej informacji skontaktuj się z naszym przedstawicielem handlowym lub działem serwisu.



Profil H
Grid, Lucid

200 cm czarny

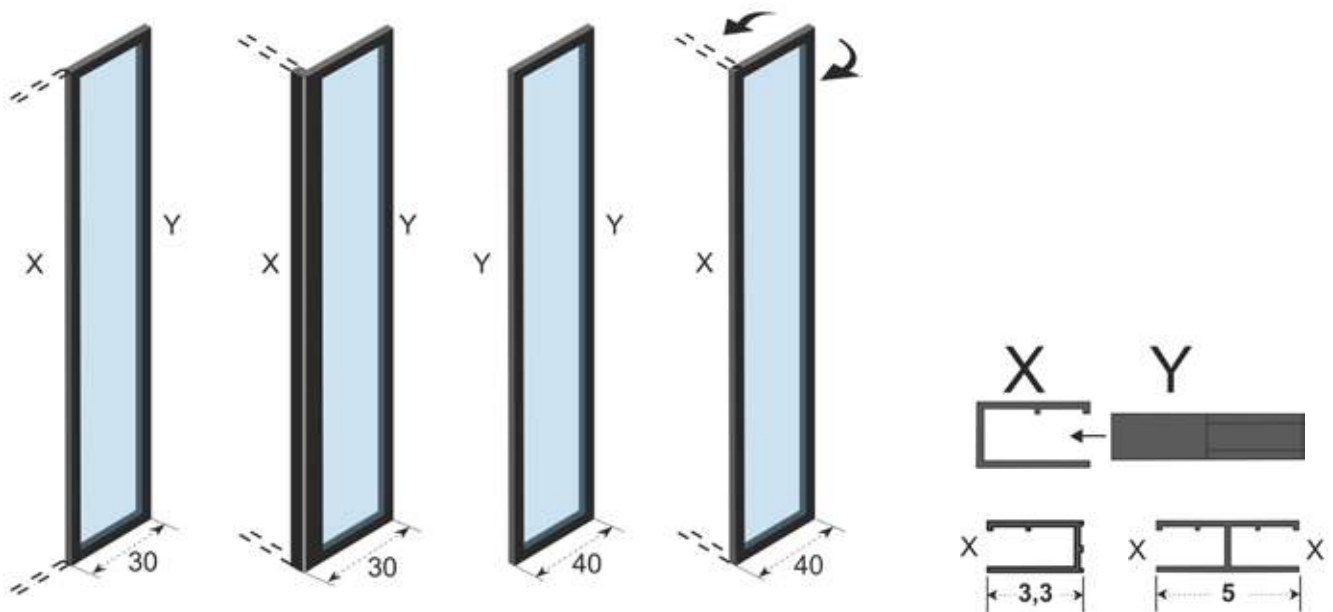
209449

220,-

Wąskie ścianki LUCID NOWOŚĆ

Wąskie ścianki dodatkowe to rozwiązanie pozwalające na stworzenie rozmaitych kombinacji dla serii Lucid. Przykładowo, wystarczy dodać ściankę stałą, a z kabiny typu walk-in, tworzymy kabinę w kształcie litery L - nadal nie zajmuje dużo miejsca w łazience, ale lepiej zapobiegnie rozchłapywaniu wody.

Ścianki Lucid dostępne są w dwóch wariantach: stałym o szerokości 30 lub 40 cm oraz ruchomym o szerokości 40 cm. Specyfikacja materiału jest w ich przypadku taka sama jak dla pozostałych części kabiny - 6 mm hartowane szkło z powłoką RIHO Shield od środka.



Ścianka 30 cm
(wspornik w zestawie)
G005044121
980,-

Ścianka narożnik
30 cm
G005045121
730,-

Ścianka 40 cm
(profil H w zestawie)
G005047121
670,-

Ścianka SWING
40 cm
G005048121
860,-

Profil U
przyścienny
209447
190,-

Profil H
209449
220,-

KABINY PRYSZNICOWE
PARAWANY NAWANNOWE

Wspornik sufitowy LUCID/GRID NOWOŚĆ

Teraz w przypadku kabin Lucid i Grid można zdecydować się na zamontowanie wspornika w pionie - do sufitu zamiast poziomo do ściany. W tym celu należy zakupić adapter do pionowego montażu wspornika, a wspornik, który otrzymujemy standardowo w zestawie z kabiną, należy dociąć samodzielnie do żądanej długości, ale nie większej niż 50 cm.

Montowanie wspornika w pionie **nie jest zalecane do sufitów o wysokości powyżej 2,5 metra.**



Adapter do pionowego
wspornika
215972
70,-

KABINY PRYSZNICOWE HAMAR 2.0

Kabina narożna HAMAR 2.0 R207
Brodzik BASEL, str. 186



KABINY PRYSZNICOWE
PARAWANY NAWANNOWE



Kabina narożna HAMAR 2.0 R309
Brodzik KOLPING, str. 194

HAMAR 2.0 **nowość**


Odświeżona wersja klasycznego modelu w kolorze czarnym

Hamar to częsty wybór do niewielkich przestrzeni łazienkowych. Z jednej strony nowoczesny design, wygodne przesuwne drzwi, dopasowany rozmiar (80x80, 90x90 cm), z drugiej praktyczne rozwiązania - jak wypinanie drzwi oraz wysoka jakość wykonania - podwójne rolki, 6 mm szkło hartowane. Seria rozwijana jest zgodnie z najnowszymi trendami i od tego roku, oprócz koloru chrom, można ją zakupić w kolorze matowej czerni.

Detale serii Hamar 2.0

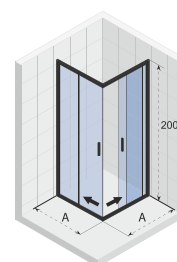


rolki górne
i dolne



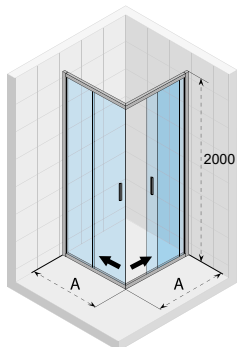
uchwyty

Rodzaje kabin



kabina narożna

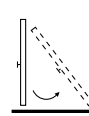
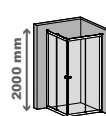
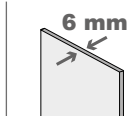
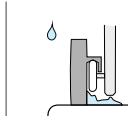
HAMAR 2.0 R207



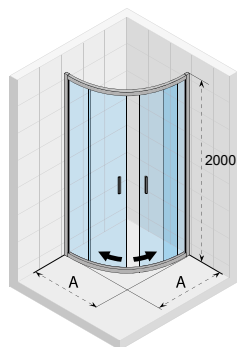
Wszystkie
rozmiary w mm

Kod kolor chrom	Rozmiar brodzika	A (wymiar zewnętrzny kabiny)	Wejście	Cena netto
G007004120	800x800	780-800	410	1 670,-
G007005120	900x900	880-900	500	1 780,-
G007006120	1000x1000	980-1000	560	2 090,-

Kod kolor czarny	Rozmiar brodzika	A (wymiar zewnętrzny kabiny)	Wejście	Cena netto
G007004121	800x800	780-800	410	1 670,-
G007005121	900x900	880-900	500	1 780,-



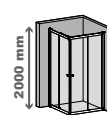
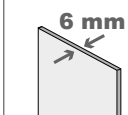
HAMAR 2.0 R309



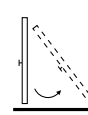
Wszystkie
rozmiary w mm

Kod kolor chrom	Rozmiar brodzika	A (wymiar zewnętrzny kabiny)	Wejście	Cena netto
G007001120	800x800	780-800	480	1 670,-
G007002120	900x900	880-900	520	1 780,-
G007003120	1000x1000	980-1000	530	2 090,-

Kod kolor czarny	Rozmiar brodzika	A (wymiar zewnętrzny kabiny)	Wejście	Cena netto
G007002121	900x900	880-900	520	1 780,-



R550



KABINY PRYSZNICOWE
PARAWANY NAWANNOWE

KABINY PRYSZNICOWE NOVIK

Drzwi do wnętrza NOVIK Z111, str. 226

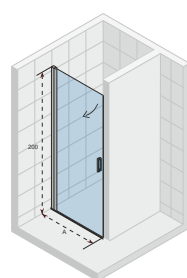


KABINY PRYSZNICOWE
PARAWANY NAWANNOWE

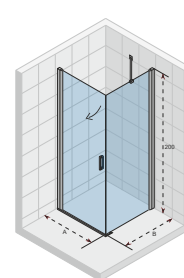


Kabina narożna NOVIK Z207, str. 227
Brodzik ZURICH, str. 190

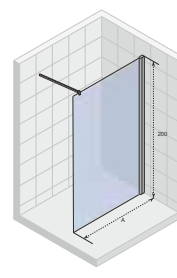
Rodzaje kabin serii Novik



drzwi do wnętrza



kabina narożna



kabina walk-in

Detale serii Novik



profile
przyściennie



wspornik 45°



uchwyty

NOVIK

Nowoczesna kabina na profilach przyściennych

Kabiny Novik powinny zainteresować osoby poszukujące nowoczesnego wzornictwa za rozsądną cenę. **Długie profile przyścienne przytrzymują szybę na całej długości jej styku ze ścianą zapewniając bardzo stabilną konstrukcję.** Dużą zaletą takiego rozwiązania jest regulacja. Profil ma możliwość dopasowania w zakresie od 5 do 15 mm. Daje to lepsze możliwości w przypadku delikatnych nierówności, np. w starszym budownictwie. Aluminiowe profile polerowane są na wysoki połysk i będą dobrze komponować się z klasyczną chromowaną armaturą.

Szkło w Novikach ma 6 mm grubości i od wewnątrz pokryte jest powłoką RIHO Shield. **Drzwi podczas otwierania unoszą się minimalnie na zawiasach, co zapewnia mniejsze zużycie dolnej uszczelki.** Dodatkowo uchylanie drzwi jest wygodne dzięki poręcznym uchwytnom zamontowanym po obu stronach szkła.

Dostępne modele serii Novik to kabiny narożne prostokątne i półokrągłe, kabiny typu walk-in oraz drzwi do wnęki (warto zwrócić uwagę na rzadko spotykaną wersję dwuskrzydłową).

Dwa rodzaje wsporników

W zależności od rozmiaru wybranego modelu do kabiny Novik w komplecie dołączony będzie odpowiedni wspornik. W przypadku mniejszych wymiarów będzie to wspornik 45°, który montowany jest do tej samej ściany, co profil, a dla większych będzie to prosty wspornik 90° montowany po przeciwnej stronie.



wspornik 45°



wspornik 90°



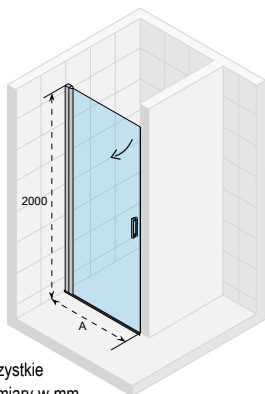
Kabina walk-in NOVIK Z400, str. 228



Kabina narożna NOVIK Z309, str. 228

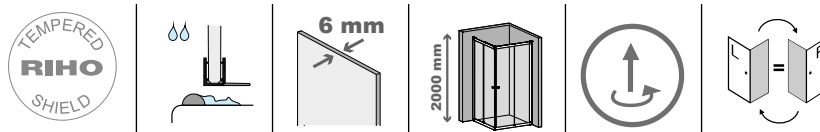
KABINY PRYSZNICOWE NOVIK

NOVIK Z101

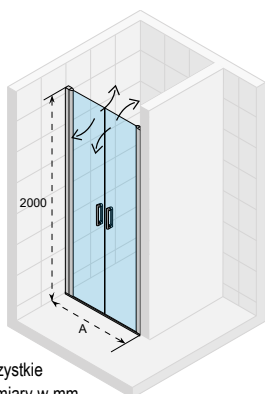


Wszystkie
rozmiary w mm

Kod	Rozmiar brodzika	A (rozmiar wnęki)	Cena netto
G003001120	800	773-787	1 780,-
G003002120	900	873-887	1 880,-
G003003120	1000	973-987	1 990,-

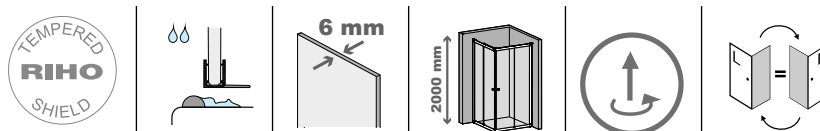


NOVIK Z111

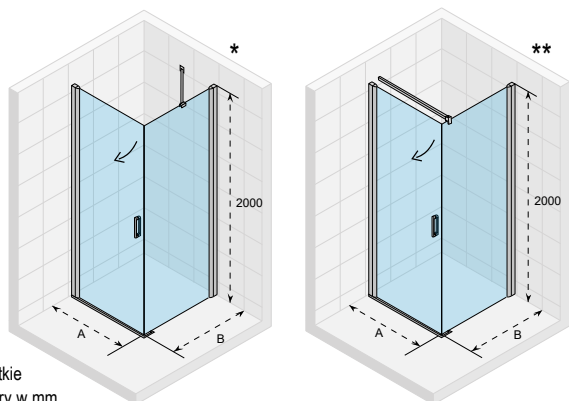


Wszystkie
rozmiary w mm

Kod	Rozmiar brodzika	A (rozmiar wnęki)	Cena netto
G003004120	900	865-895	2 200,-
G003005120	1000	965-995	2 300,-



NOVIK Z201



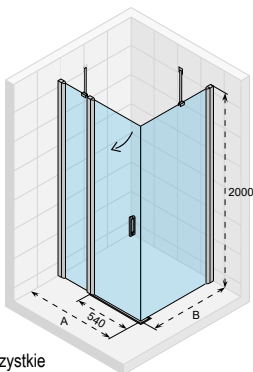
Wszystkie
rozmiary w mm

**Standardowo do zestawu dodawany jest wspornik o długości 96 cm.
Wspornik można skrócić do wymaganej długości.

Kod	Rozmiar brodzika	A (wymiar zewnętrzny kabiny)	B (wymiar zewnętrzny kabiny)	Cena netto
G003006120*	800x800	756-770	757-767	2 620,-
G003007120*	800x900	756-770	857-867	2 720,-
G003008120**	800x1000	756-770	957-967	2 830,-
G003009120**	800x1200	756-770	1157-1167	2 930,-
G003010120*	900x800	856-870	757-767	2 720,-
G003011120*	900x900	856-870	857-867	2 830,-
G003012120**	900x1000	856-870	957-967	2 930,-
G003013120**	900x1200	856-870	1157-1167	3 040,-
G003014120*	1000x800	956-970	757-767	2 830,-
G003015120*	1000x900	956-970	857-867	2 930,-
G003016120**	1000x1000	956-970	957-967	3 040,-
G003017120**	1000x1200	956-970	1157-1167	3 140,-

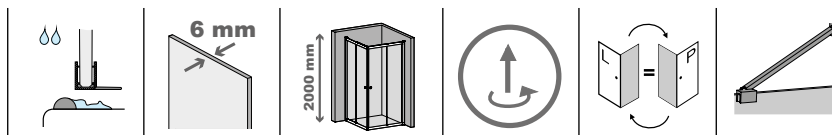


NOVIK Z203

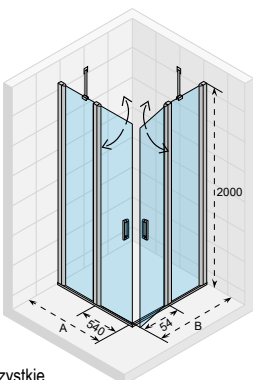


Wszystkie rozmiary w mm

Kod	Rozmiar brodzika	A (wymiar zewnętrzny kabiny)	B (wymiar zewnętrzny kabiny)	Cena netto
G003018120	900x800	858-868	758-768	2 930,-
G003019120	900x900	858-868	858-868	3 100,-

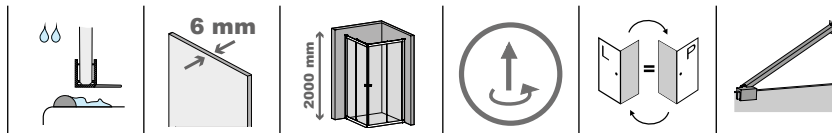


NOVIK Z207

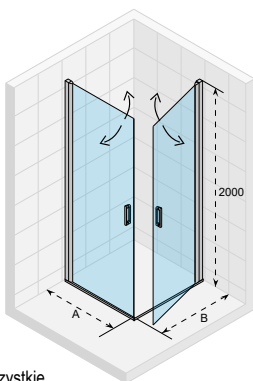


Wszystkie rozmiary w mm

Kod	Rozmiar brodzika	A (wymiar zewnętrzny kabiny)	B (wymiar zewnętrzny kabiny)	Cena netto
G003020120	900x900	858-868	858-868	3 730,-

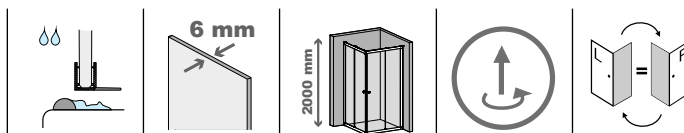


NOVIK Z209



Wszystkie rozmiary w mm

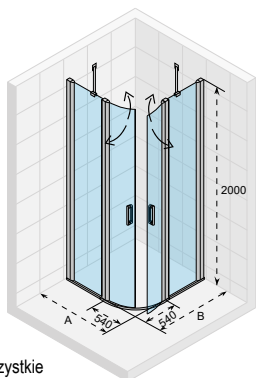
Kod	Rozmiar brodzika	A (wymiar zewnętrzny kabiny)	B (wymiar zewnętrzny kabiny)	Cena netto
G003021120	800x800	756-770	756-770	3 250,-
G003022120	800x900	756-770	856-870	3 350,-
G003023120	800x1000	756-770	956-970	3 460,-
G003024120	900x900	856-870	856-870	3 350,-
G003025120	900x1000	856-870	956-970	3 460,-
G003026120	1000x1000	956-970	956-970	3 560,-



KABINY PRYSZNICOWE
PARAWANY NAWANNOWE

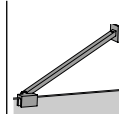
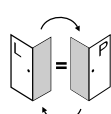
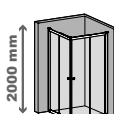
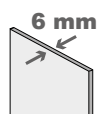
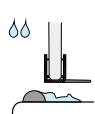
KABINY PRYSZNICOWE NOVIK

NOVIK Z309



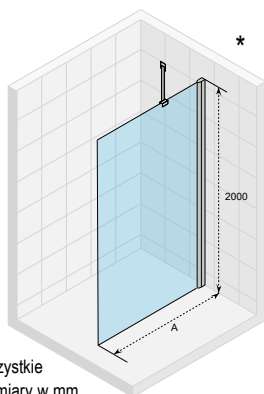
Wszystkie
rozmiary w mm

Kod	Rozmiar brodzika R550	A (wymiar zewnętrzny kabiny)	B (wymiar zewnętrzny kabiny)	Cena netto
G003027120	900x900	858-868	858-868	3 350,-

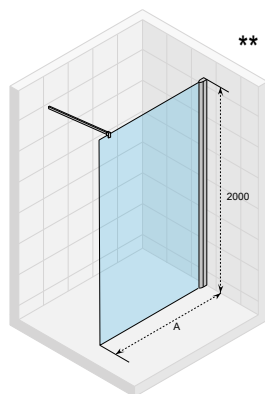


R550

NOVIK Z400



*

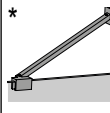
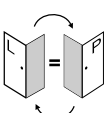
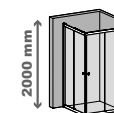
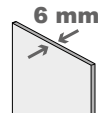
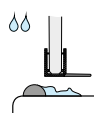


**

Wszystkie
rozmiary w mm

Kod	Rozmiar brodzika	A (wymiar zewnętrzny kabiny)	Cena netto
G003028120*	800	745-755	1 040,-
G003029120*	900	845-855	1 150,-
G003030120**	1000	945-955	1 250,-
G003031120**	1200	1145-1155	1 460,-

**Standardowo do zestawu dodawany jest wspornik o długości 96 cm.
Wspornik można skrócić do wymaganej długości.





Kabina narożna NOVIK Z207, str. 227

KABINY PRYSZNICOWE
PARAWANY NAWANNOWE

KABINY PRYSZNICOWE OCEAN

Kabina narożna OCEAN O203
Wanna INSPIRE, str. 66



KABINY PRYSZNICOWE
PARAWANY NAWANNOWE



Drzwi do wnęki OCEAN O104
Brodzik BASEL, str. 186

OCEAN

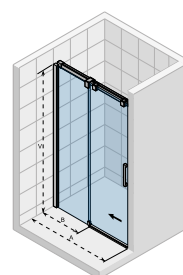
Elegancka kabina z drzwiami przesuwными

Unikatowe bezprogowe wejście serii OCEAN powstało dzięki elementom jezdnyom zamontowanym jedynie w górnej części drzwi. Takie rozwiązanie jest rzadko spotykane w kabinach z drzwiami przesuwными. Efekt jest widoczny od razu - kabina wygląda subtelniej, pomimo zastosowania solidnych materiałów - hartowane szkło o gr. 8 mm. Ponadto wejście bez barier jest ważne dla osób o obniżonej sprawności ruchowej.

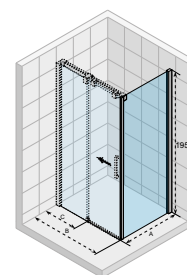
Detale serii Ocean Rodzaje kabin Ocean



rolki tylko
w górnej części

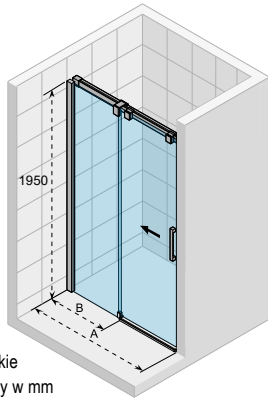


drzwi do wnęki



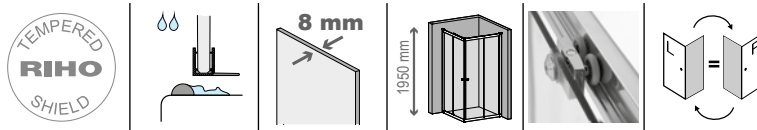
kabina narożna

OCEAN O104

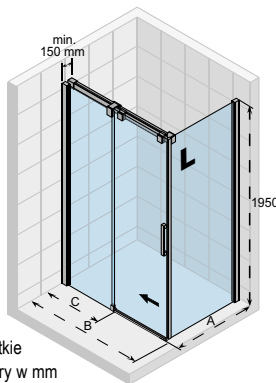


Wszystkie rozmiary w mm

Kod	Rozmiar brodzika	A (rozmiar wnęki)	B	Wejście	Cena netto
G006001120	1000	980-1000	458-478	400	1 690,-
G006002120	1200	1180-1200	558-578	500	1 740,-
G006003120	1400	1380-1400	658-678	600	1 870,-

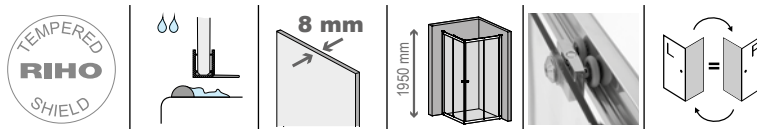


OCEAN O203



Wszystkie rozmiary w mm

Kod lewa	Kod prawa	Rozmiar brodzika	A	B	C	Cena netto
G006004120	G006005120	800x1000	765-780	965-990	458-478	2 670,-
G006006120	G006007120	800x1200	765-780	1165-1190	558-578	2 760,-
G006008120	G006009120	800x1400	765-780	1365-1390	658-678	2 850,-
G006010120	G006011120	900x1000	865-880	965-990	458-478	2 760,-
G006012120	G006013120	900x1200	865-880	1165-1190	558-578	2 850,-
G006014120	G006015120	900x1400	865-880	1365-1390	658-678	2 940,-
G006016120	G006017120	1000x1000	965-990	965-990	458-478	2 850,-
G006018120	G006019120	1000x1200	965-990	1165-1190	558-578	2 940,-
G006020120	G006021120	1000x1400	965-990	1365-1390	658-678	3 030,-



KABINY PRYSZNICOWE
PARAWANY NAWANNOWE



Parawan nawannowy GRID GB501, str. 234
Wanna LINARES w kolorze białym matowym, str. 96

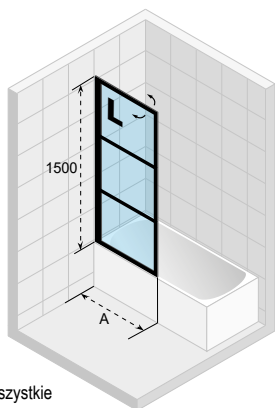
	Strona	Grid		Lucid		Novik			Scandic Next					
		Alta	GB501	GD501	Z107	Z500	Aryl	X107	X108	X109	X109V	X409	X500	
Wanny prostokątne	Carolina 170, 180, 190 cm	86	✓	✓	✓	✓	✓	✗	✓	✓	✓	✓	✓	✓
	Castello 180 cm	87	✓	✓	✓	✓	✓	✗	✓	✓	✓	✓	✓	✓
	Columbia 140, 150, 160, 175 cm	88	✗	✗	✗	✗	✗	✗	✓	✗	✗	✓	✓	✗
	Future 170, 180, 190 cm	89	✗	✗	✗	✗	✗	✗	✓	✗	✗	✓	✓	✗
	Julia 160, 180, 190 cm	90	✓	✓	✓	✓	✓	✗	✓	✓	✓	✓	✓	✓
	Lazy 170, 180 cm	91	✓	✓	✓	✓	✓	✗	✓	✓	✓	✓	✓	✓
	Lima 150, 160, 170, 180, 190, 200 cm	94	✓	✓	✓	✓	✓	✗	✓	✓	✓	✓	✓	✓
	Linares 150, 160, 170, 180, 190, 200 cm	96	✓	✓	✓	✓	✓	✗	✓	✓	✓	✓	✓	✓
	Lugo 160, 170, 180, 190, 200 cm	98	✓	✓	✓	✓	✓	✗	✓	✓	✓	✓	✓	✓
	Lusso 160, 170, 180, 190, 200 cm	102	✓	✓	✓	✓	✓	✗	✓	✓	✓	✓	✓	✓
	Lusso Plus 170 cm	104	✓	✓	✓	✓	✓	✗	✓	✓	✓	✓	✓	✓
	Miami 150, 160, 170, 180 cm	105	✓	✓	✓	✓	✓	✗	✓	✓	✓	✓	✓	✓
	Petit 120 cm	107	✓	✓	✓	✓	✓	✗	✓	✓	✓	✓	✓	✓
	Rethink Cubic 160, 170, 180, 190, 200 cm	108	✓	✓	✓	✓	✓	✗	✓	✓	✓	✓	✓	✓
	Savona 190 cm	110	✓	✓	✓	✓	✓	✗	✓	✓	✓	✓	✓	✓
	Still Shower 180 cm	112	✓	✓	✓	✓	✓	✗	✓	✓	✓	✓	✓	✓
	Still Square 170, 180 cm	114	✓	✓	✓	✓	✓	✗	✓	✓	✓	✓	✓	✓
	Supreme 180, 190 cm	116	✗	✗	✗	✗	✗	✗	✓	✗	✗	✓	✓	✗
Lusso/Lugo/Rethink Cubic Wall 180 cm	100 103 109	✓	✓	✓	✓	✓	✗	✓	✓	✓	✓	✓	✓	
Wanny asymetryczne	Delta L/P 150, 160 cm	120	✗	✗	✗	✗	✓	✗	✗	✗	✗	✗	✗	✓
	Geta L/P 160, 170 cm	122	✗	✗	✗	✗	✗	✗	✗	✗	✗	✗	✗	✓
	Aryl L/P 140 cm	127	✗	✗	✗	✗	✗	✓	✗	✗	✗	✗	✗	✗
	Aryl L/P 153,5 cm	127	✗	✗	✗	✗	✗	✓*	✗	✗	✗	✗	✗	✗
	Aryl L/P 170 cm	127	✗	✗	✗	✗	✗	✓**	✗	✗	✗	✗	✗	✗
	Rethink Space L/P 160, 170, 180 cm	124	✗	✗	✗	✗	✓	✗	✗	✗	✗	✗	✗	✓
	Yukon L/P 160 cm	129	✗	✗	✗	✗	✓	✗	✗	✗	✗	✗	✗	✓

* brak możliwości uchylania do wewnątrz

** bez funkcji uniesienia

PARAWANY NAWANNOWE GRID, LUCID

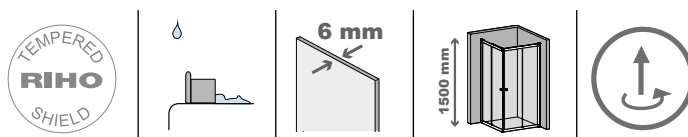
GRID GB501



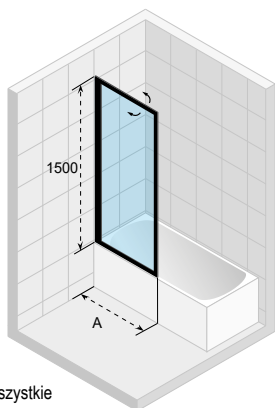
Wszystkie
rozmiary w mm

Kod lewa	Kod prawa	A	Cena netto
G004046121	G004047121	793-807	1 590,-

W przypadku wanien z hydromasażem montaż parawanu nie zawsze jest możliwy.
Skontaktuj się z działem serwisu.



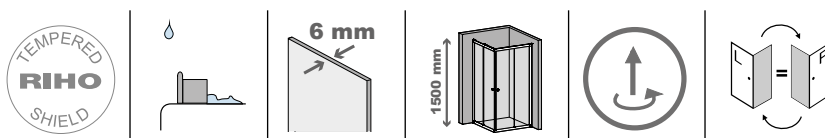
LUCID GD501



Wszystkie
rozmiary w mm

Kod	A	Cena netto
G005046121	793-807	1 590,-

W przypadku wanien z hydromasażem montaż parawanu nie zawsze jest możliwy.
Skontaktuj się z działem serwisu.



KABINY PRYSZNICOWE
PARAWANY NAWANNOWE



Parawan LUCID GD501
Wanna STILL SHOWER PLUG&PLAY CORNER, str. 79
Umywalka LIVIT VELVET TOP, str. 255

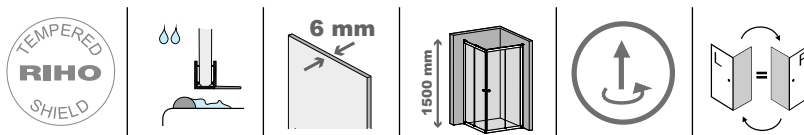
NOVIK Z107



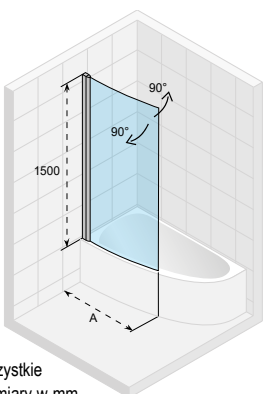
Wszystkie rozmiary w mm

Kod	A	Cena netto
G003043120	743-757	1 100,-

W przypadku wanien z hydromasażem montaż parawanu nie zawsze jest możliwy. Skontaktuj się z działem serwisu.



NOVIK Z108 ARYL 140/153,5*/170

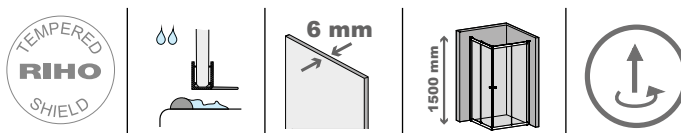


Wszystkie rozmiary w mm

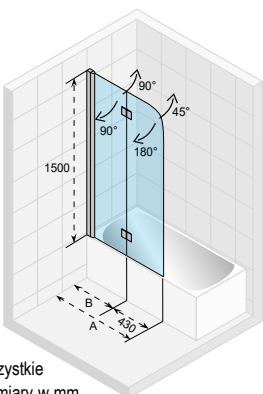
Kod parawanu do wanny Aryl prawej	Kod parawanu do wanny Aryl lewej	A	Cena netto
G003038120	G003039120	885-899	1 990,-

*W przypadku wanny Aryl 153,5 złożenie parawanu do wewnątrz jest niemożliwe.

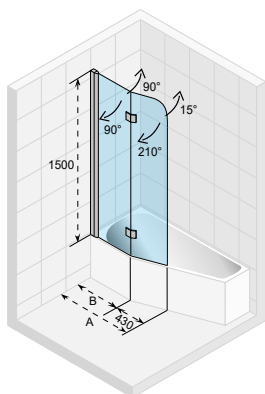
W przypadku wanien z hydromasażem montaż parawanu nie zawsze jest możliwy. Skontaktuj się z działem serwisu.



NOVIK Z500



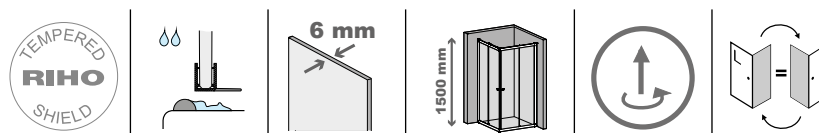
Wszystkie rozmiary w mm



Kod	Rozmiar parawanu	A	B	Cena netto
G003040120*	900	890	461	1 570,-
G003041120	1000	1000	570	1 670,-
G003042120*	1200	1240	809	1 780,-

*Parawan Z500 900 mm pasuje do wanny Delta, a 1200 mm do wanny Yukon.

W przypadku wanien z hydromasażem montaż parawanu nie zawsze jest możliwy. Skontaktuj się z działem serwisu.



PARAWANY NAWANNOWE NOVIK, SCANDIC NEXT

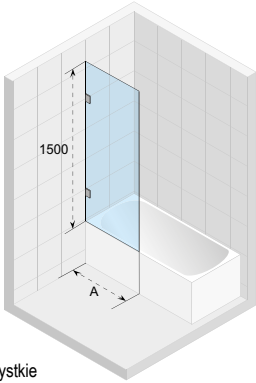


Parawan NOVIK Z500 , str. 235
Wanna DELTA, str. 120
Panel DELTA, str. 31



Parawan SCANDIC NXT X500
Wanna RETHINK SPACE, str. 124
Umywalka SPRING BLUSH, str. 259

SCANDIC NXT X409



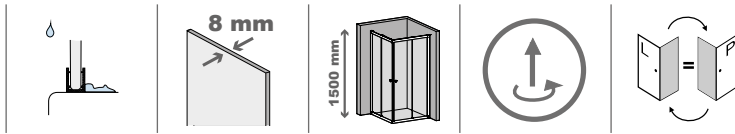
Wszystkie rozmiary w mm

Parawan X409 jest nieruchomy (nie otwiera się).

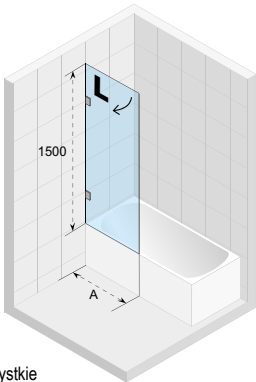
Kod Chrom	A	Cena netto
G001159120	600	1 360,-
G001160120	700	1 420,-
G001161120	800	1 460,-
G001162120	900	1 570,-

Kod Czarna	A	Cena netto
G001159121	600	1 360,-
G001160121	700	1 420,-
G001161121	800	1 460,-
G001162121	900	1 570,-

W przypadku wanien z hydromasażem montaż parawanu nie zawsze jest możliwy. Skontaktuj się z działem serwisu.



SCANDIC NXT X107

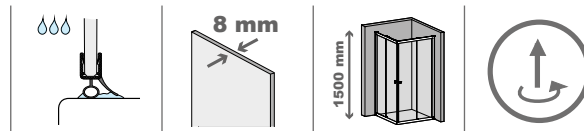


Wszystkie rozmiary w mm

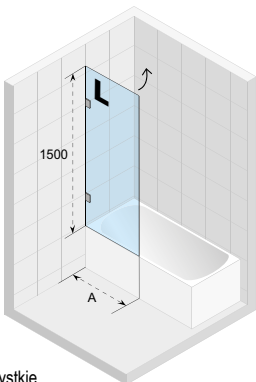
Kod Chrom Lewa	Kod Chrom Prawa	A	Cena netto
G001129120	G001130120	800	1 780,-
G001131120	G001132120	900	1 880,-
G001133120	G001134120	1000	2 090,-

Kod Czarna Lewa	Kod Czarna Prawa	A	Cena netto
G001129121	G001130121	800	1 780,-
G001131121	G001132121	900	1 880,-
G001133121	G001134121	1000	2 090,-

W przypadku wanien z hydromasażem montaż parawanu nie zawsze jest możliwy. Skontaktuj się z działem serwisu.



SCANDIC NXT X108

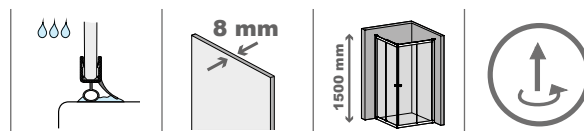


Wszystkie rozmiary w mm

Kod Chrom Lewa	Kod Chrom Prawa	A	Cena netto
G001135120	G001136120	650	1 670,-
G001137120	G001138120	750	1 780,-
G001139120	G001140120	850	1 880,-
G001141120	G001142120	950	1 990,-

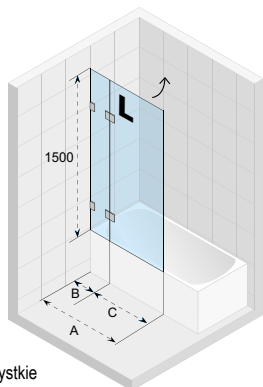
Kod Czarna Lewa	Kod Czarna Prawa	A	Cena netto
G001135121	G001136121	650	1 670,-
G001137121	G001138121	750	1 780,-
G001139121	G001140121	850	1 880,-
G001141121	G001142121	950	1 990,-

W przypadku wanien z hydromasażem montaż parawanu nie zawsze jest możliwy. Skontaktuj się z działem serwisu.



PARAWANY NAWANNOWE SCANDIC NEXT

SCANDIC NXT X109

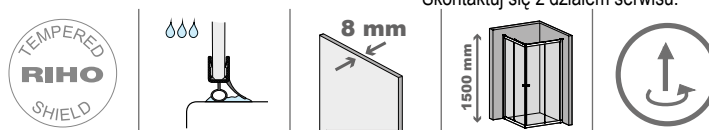


Wszystkie
rozmiary w mm

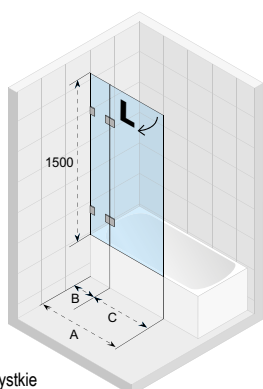
Kod Chrom Lewa	Kod Chrom Prawa	A	B	C	Cena netto
G001143120	G001144120	850	197	653	2 510,-
G001145120	G001146120	900	197	703	2 620,-
G001147120	G001148120	950	297	653	2 720,-
G001149120	G001150120	1000	297	703	2 830,-

Kod Czarna Lewa	Kod Czarna Prawa	A	B	C	Cena netto
G001143121	G001144121	850	197	653	2 510,-
G001145121	G001146121	900	197	703	2 620,-
G001147121	G001148121	950	297	653	2 720,-
G001149121	G001150121	1000	297	703	2 830,-

W przypadku wanien z hydromasażem montaż parawanu nie zawsze jest możliwy.
Skontaktuj się z działem serwisu.



SCANDIC NXT X109V

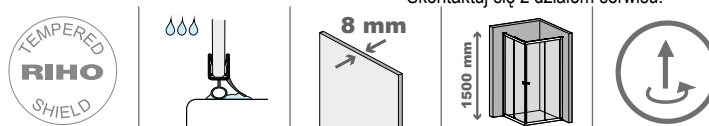


Wszystkie
rozmiary w mm

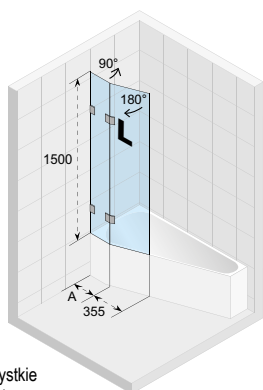
Kod Chrom Lewa	Kod Chrom Prawa	A	B	C	Cena netto
G001151120	G001152120	850	197	653	2 510,-
G001153120	G001154120	900	197	703	2 620,-
G001155120	G001156120	950	297	653	2 720,-
G001157120	G001158120	100	297	703	2 830,-

Kod Czarna Lewa	Kod Czarna Prawa	A	B	C	Cena netto
G001151121	G001152121	850	197	653	2 510,-
G001153121	G001154121	900	197	703	2 620,-
G001155121	G001156121	950	297	653	2 720,-
G001157121	G001158121	100	297	703	2 830,-

W przypadku wanien z hydromasażem montaż parawanu nie zawsze jest możliwy.
Skontaktuj się z działem serwisu.



SCANDIC NXT X500

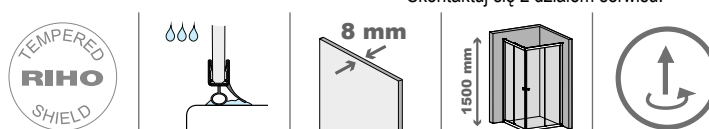


Wszystkie
rozmiary w mm

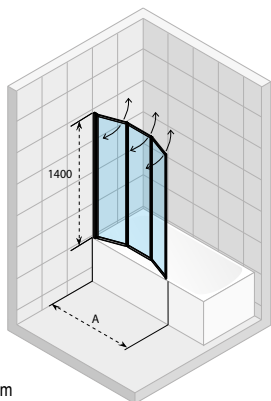
Kod chrom do wanny prawej	Kod chrom do wanny lewej	A	Wanna	Cena netto
G001169120	G001170120	460	Delta 150/160	2 930,-
G001171120	G001172120	560	Rethink Space	2 930,-
G001165120	G001166120	760	Geta 160	2 930,-
G001163120	G001164120	820	Yukon	2 930,-
G001167120	G001168120	860	Geta 170	2 930,-

Kod czarny do wanny prawej	Kod czarny do wanny lewej	A	Wanna	Cena netto
G001169121	G001170121	460	Delta 150/160	2 930,-
G001171121	G001172121	560	Rethink Space	2 930,-
G001165121	G001166121	760	Geta 160	2 930,-
G001163121	G001164121	820	Yukon	2 930,-
G001167121	G001168121	860	Geta 170	2 930,-

W przypadku wanien z hydromasażem montaż parawanu nie zawsze jest możliwy.
Skontaktuj się z działem serwisu.



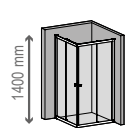
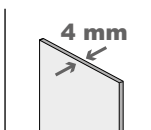
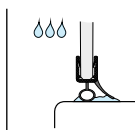
ALTA



Wszystkie
rozmiary w mm

Kod	A	Cena netto
G008001111	1000	990,-

W przypadku wanien z hydromasażem montaż parawanu nie zawsze jest możliwy.
Skontaktuj się z działem serwisu.



Parawan NOVIK Z108, str. 235
Wanna ARYL, str. 123



**KABINY PRYSZNICOWE
PARAWANY NAWANNOWE**

KABINY PRYSZNICOWE POWŁOKA RIHO SHIELD

Wszystkie kabiny prysznicowe, drzwi do wnęki, ścianki oraz parawany nawannowe z serii Alta, Grid, Hamar 2.0, Lucid, Novik, Scandic Next i Ocean są wykonane ze szkła z wykończeniem RIHO Shield.

Czym jest RIHO Shield?

Wykończenie RIHO Shield polega na obróbce powierzchni szkła, która prawie całkowicie zamyka znajdujące się tam pory. Dzięki temu krople wody z łatwością spływają po powierzchni szkła i nie mają możliwości na niej wyschnąć. Szko takie jest trwale zabezpieczone przed osadzaniem się kamienia, mydła i innych nieczystości, a utrzymanie go w czystości jest niezwykle proste.

Cechy RIHO Shield:

- chroni szkło przed korozją
- zmniejsza przyczepność i zapewnia doskonale spływanie wody z szyby
- ogranicza osadzanie się kamienia i rozwój bakterii
- szyby z RIHO Shield nie wymagają tak częstego czyszczenia jak szyby nieobrobione
- dzięki RIHO Shield można ograniczyć używanie środków czystości

Konserwacja:


Szyby z RIHO Shield wystarczy przecierać wilgotną szmatką. Nie należy natomiast stosować środków ściernych ani detergentów zasadowych, gdyż w połączeniu z wilgocią mają one niekorzystny wpływ na szkło. Zaznaczamy, że żywotność RIHO Shield zależy zarówno od twardości wody jak i od sposobu konserwacji.

W zależności od możliwości montażu (na lewą lub prawą stronę) RIHO Shield jest nakładane na jedną bądź obydwie strony szyby. RIHO Shield musi się znajdować po wewnętrznej stronie kabiny/parawanu.


Ze względów produkcyjnych istnieje prawdopodobieństwo powstawania efektu perły na zewnętrznej stronie kabiny prysznicowej. Efekt ten nie jest jednak trwały.

Gwarancja


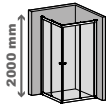
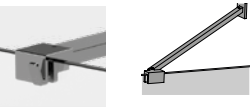

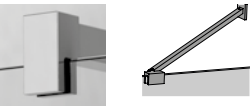


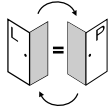

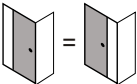







W przypadku stosowania się do wyżej wymienionych zasad gwarantujemy, że szkło z RIHO Shield zachowa swoje właściwości przez okres 5 lat.



Szko przed obróbką.



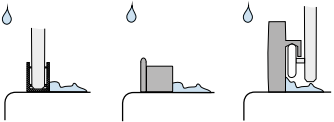
Szko z wykończeniem RIHO Shield.

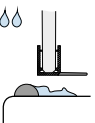
	Szkoło z powłoką RIHO SHIELD		Wysokość kabiny (w zależności od modelu)
	Wspornik - Scandic Next		Grubość szkła prostego (w zależności od modelu)
	Wspornik - Novik		Grubość szkła giętego (w zależności od modelu)
	Rolki	R550	Promień brodzika
	Kabina uniwersalna - możliwość montażu z prawej lub lewej strony		Wersja lewa
	Uniwersalny element stały prawy/lewy		Wersja prawa
	Profil poszerzający - 10 mm (za dodatkową opłatą) Więcej na str. 243		Ramowa konstrukcja
	Mechanizm unoszący drzwi		Profil H - możliwość stworzenia własnej konfiguracji kabin (za dodatkową opłatą)
	Wieszak na ręcznik		Łatwe czyszczenie dzięki możliwości wypinania drzwi

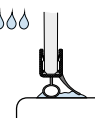
**KABINY PRYSZNICOWE
PARAWANY NAWANNOWE**

Wszystkie kabiny prysznicowe RIHO są testowane na zgodność z obowiązującymi standardami dotyczącymi szczelności (EN14428).

Kabiny zaprojektowano w taki sposób, aby zminimalizować ilość wyciekającej wody. W warunkach normalnego użytkowania kabiny są odporne na rozbrzygiwanie wody. Możliwe jest jednak niewielkie przenikanie wody i nie stanowi to wady produktu. Poziom szczelności kabin i parawanów nawannowych został podany przy poszczególnych modelach.

- 

1 Poziom I
Kabiny prysznicowe z uszczelnieniem stałym lub z profilem obwodowym zapewniają najwyższy stopień zabezpieczenia przed rozbrzygami i wyciekami wody.
- 

2 Poziom II
Kabiny prysznicowe z płaską uszczelką oraz profilem antywyciekowym zapewniają dobry poziom zabezpieczenia przed rozbrzygami i wyciekami wody.
- 

3 Poziom III
Kabiny prysznicowe z uszczelką o dwóch powierzchniach uszczelniających zapewniają dostateczną ochronę przed rozbrzygami i wyciekami wody. W przypadku tych kabin wszystko podporządkowano idei czystości formy.

KABINY PRYSZNICOWE

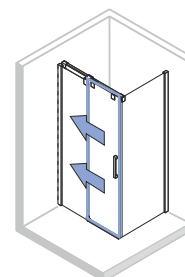
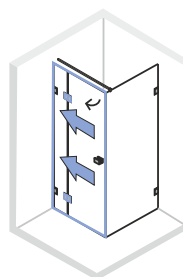
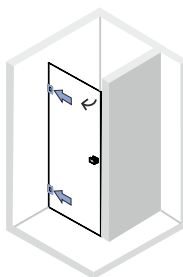
INFORMACJE DODATKOWE

- Standardowo RIHO dostarcza kabiny i parawany zgodnie z asortymentem zaprezentowanym w niniejszym cenniku. Możliwe jest jednak wykonanie produktów niestandardowych w przypadku kabiny Grid i Lucid przy wykorzystaniu w montażu profilu H. Więcej informacji na ten temat na poprzednich stronach.
- Wszystkie kabiny prysznicowe, drzwi do wnęki, ścianki oraz parawany nawannowe RIHO są wykonane ze szkła z wykończeniem RIHO Shield. Więcej informacji na ten temat na poprzednich stronach.
- Do wszystkich wymienionych w cenniku kabin prysznicowych firma RIHO oferuje odpowiednie brodziki. Różnice rzędu 2-5 cm pomiędzy podanymi wymiarami kabiny a odpowiedniego brodzika wynikają z konieczności montażu kabiny na brodziku, nie zaś równo z zewnętrzną krawędzią brodzika.
- Zakresy regulacji na zawiasach bądź profilach podano w tabelach z cenami kabin. Większe odchylenia, wynikające np. z obłożenia ścian płytkami, nierówności ścian lub tego, że ściany nie trzymają kątów, mogą uniemożliwić prawidłowy montaż kabiny.
- Wszystkie zawiasy i akcesoria do kabin są wykonane z mosiądzu chromowanego lub stali nierdzewnej. Profile przyściennne są produkowane z chromowanego, polerowanego lub malowanego proszkowo aluminium, bądź ze stali nierdzewnej.
- Taflę szklane są produkowane z hartowanego, przezroczystego szkła o grubości 8, 6 lub 4 mm (taflę giętą - zawsze 6 mm), zgodnego z normą EN 12150-1.
- Standardowo kabiny prysznicowe są dostarczane wraz z uniwersalnym zestawem do montażu. Instalator musi ocenić, czy ten zestaw (kołki, śruby) jest odpowiedni do danego typu ścian. Jeśli zestaw ten nie jest odpowiedni do ścian o danej strukturze, instalator musi dostosować sposób montażu do potrzeb.
- Jednym z warunków gwarancji jest poprawna instalacja. W przeciwnym wypadku gwarancja traci ważność. Okres gwarancji na wszystkie kabiny i parawany RIHO wynosi 5 lat, poza serią Alta i Hamar 2.0, w przypadku których okres ten wynosi 2 lata. Więcej na ten temat w warunkach gwarancji (do pobrania ze strony riho.pl).
- Przed instalacją należy koniecznie sprawdzić szkło pod kątem ewentualnych defektów lub innych uszkodzeń. Podczas instalacji szkła uszkodzonego może dojść do zranienia. RIHO nie ponosi odpowiedzialności za zranienia i inne szkody powstałe podczas instalacji.
- Warunkiem prawidłowej instalacji kabiny/parawanu do ścian i podłogi jest to, aby ściany i podłoga trzymały poziomy, pion i kąt.
- Kabina musi być instalowana na czystym, płaskim i twardym podłożu.
- Kabiny i parawany nie są 100%-owo szczelne. Możliwe jest niewielkie przenikanie wody i nie stanowi to wady produktu. Poziom szczelności kabin i parawanów został podany przy każdym modelu.
- Składając zamówienie należy zawsze używać kodów podanych w niniejszym cenniku.

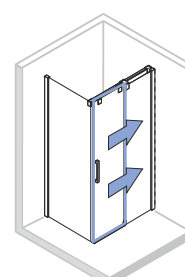
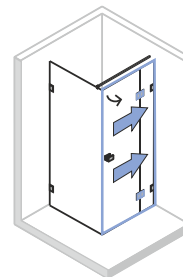
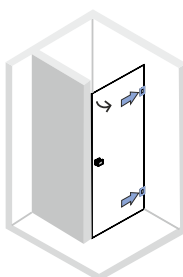
Jak wybrać stronę kabiny?

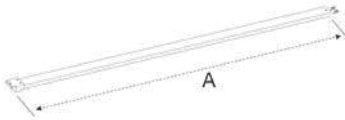









W przypadku kabin i parawanów stronę określamy w oparciu o umiejscowienie zawiasów przy drzwiach. Gdy zawiasy są z lewej, kabina jest modelem lewym.

Model lewy



Model prawy



	Wspornik 90° Grid, Lucid	Do 98,5 cm czarny Do 158,5 cm czarny	209632 209635	230,- 290,-
	Wspornik 45° Grid, Lucid	40 cm czarny	209634	320,-
	Adapter do pionowego montażu wspornika Grid, Lucid (do pomieszczeń max. 2,5 m wys)	czarny	215972	70,-
	Uchwyt Lucid	Czarny	209636	150,-
	Profil H Grid, Lucid	200 cm czarny	209449	220,-
	Wspornik 90° Scandic Next	Do 100 cm chrom Do 160 cm chrom Do 100 cm czarny Do 160 cm czarny	208971 208972 208960 208961	230,- 240,- 230,- 240,-
	Wspornik 45° Novik, Scandic Next	26 cm chrom 26 cm czarny 32 cm chrom	208984 208962 208973	200,- 200,- 200,-
	Profil poszerzający 1 cm Scandic Next X101, X104	200 cm chrom 200 cm czarny	208746 211419	130,- 160,-
	Wspornik 90° Novik	96 cm	209586	240,-
	Montaż (cena nie zawiera kosztów dojazdu)		Montaż drzwi Montaż ścianki walk-in Montaż kabiny Montaż parawanu	490,- 420,- 660,- 390,-

W przypadku stwierdzenia przez Kupującego wystąpienia wady, Kupujący, tytułem wykonania uprawnień wynikających z gwarancji udzielonej przez RIHO Polska sp. z o.o. z siedzibą w Zgierzu, winien dokonać **zgłoszenia reklamacyjnego bezpośrednio w miejscu zakupu produktu**. Podstawą do złożenia reklamacji jest przedłożenie podstawowych informacji potrzebnych do wykonywania zobowiązań wynikających z udzielonej gwarancji wraz z dowodem potwierdzającym dokonanie zakupu przez zgłaszającego, a w przypadku wanień z hydromasażem – także Karty Gwarancyjnej.

Gwarancja obejmuje wyłącznie wady powstałe z przyczyn tkwiących w sprzedanej rzeczy, w tym wady fabryczne lub niesprawne działanie w okresie gwarancyjnym wynikłe z winy producenta.

Gwarancja zapewnia dokonanie bezpłatnej naprawy lub wymiany części, a w przypadku niemożności dokonania naprawy wymianę całego urządzenia. Jeżeli doprowadzenie rzeczy do stanu zgodnego z umową w sposób wybrany przez Kupującego byłoby niemożliwe lub wymagałoby nadmiernych kosztów – Gwarant zastrzega możliwość zwrotu zapłaconej przez Kupującego ceny.

Zastrzegamy, iż w momencie dokonywania odbioru przez Kupującego zamówionej rzeczy zewnętrzne powierzchnie wyrobu winny być przez Kupującego sprawdzone również wtedy, jeśli są oryginalnie zapakowane. Późniejsze reklamacje uszkodzeń zewnętrznych powierzchni, zgłoszone po odebraniu lub zamontowaniu towaru, nie będą uznawane.

1. Okres gwarancji zaczyna biec od daty zakupu towaru przez Użytkownika końcowego. Okresy gwarancji są następujące:

- akrylowe wanny i brodziki (na trwałość koloru i kształtu) – 10 lat
- wanny, brodziki, umywalki, kolumny umywalkowe, siedziska Solid Surface – 5 lat
- brodziki i umywalki z marmuru syntetycznego – 5 lat
- umywalki ceramiczne – 5 lat
- umywalki Livit – 5 lat
- wanny z hydromasażem (na poprawne działanie i powierzchnię widocznych elementów) – 2 lata
- kabiny prysznicowe, ścianki prysznicowe, drzwi do wnęk, parawany nawannowe (na dobre wykonanie i materiały) – 5 lat
- kabiny prysznicowe Hamar (na dobre wykonanie i materiały) – 2 lata
- parawany nawannowe Alta (na dobre wykonanie i materiały) – 2 lata
- akcesoria – 2 lata
- części zamienne – 2 lata
- produkty ekspozycyjne – 1 rok

2. W przypadku udokumentowanego montażu wanny z hydromasażem przez firmę lub osobę posiadającą certyfikat RIHO gwarancja zostaje przedłużona do 4 lat*). Wydłużenie okresu gwarancji będzie ważne tylko wtedy, jeśli podłączenie wanny do instalacji elektrycznej zostanie odpowiednio potwierdzone w Karcie Gwarancyjnej (data, podpis, pieczęć). Lista certyfikowanych serwisantów dostępna jest na stronie www.riho.pl.

3. Gwarancja dotyczy tylko towarów zarejestrowanych lub oznaczonych przez firmę RIHO.

4. Produkt zgłoszony do reklamacji musi być czysty i odpowiadać podstawowym wymaganiom higienicznym.

5. Towary dostarczane przez RIHO, w których wystąpiły wady wynikające z: nieprawidłowego wykonania, niepoprawnego działania i/lub wadliwych materiałów; naprawiamy nieodpłatnie na miejscu u Użytkownika, w terminie ustalonym telefonicznie lub w inny sposób, jeżeli nie postanowiono inaczej.

6. Reklamacje rozpatrywane są w ciągu 14 dni od daty zgłoszenia.

7. Naprawy gwarancyjne wykonywane są w ciągu 21 dni od momentu pisemnego zgłoszenia reklamacji (w formie protokołu) producentowi. Jeżeli usunięcie usterki wymaga więcej czasu, np. na sprowadzenie części lub podzespołów, Użytkownik zostanie o tym poinformowany oraz o przewidywanym terminie załatwienia reklamacji.

8. Okres gwarancji na wymienione lub naprawione części lub podzespoły wynosi 1 rok od dnia naprawy. W przypadku, gdyby

gwarancja ta kończyła się przed terminem ogólnej gwarancji dotyczącej całego urządzenia, obowiązuje okres gwarancji podany w pkt. 1 i 2.

9. Decyzję o sposobie naprawy podejmuje wyłącznie RIHO.

10. W przypadku wymiany podzespołów lub kompletnych towarów w ramach gwarancji, wymienione podzespoły lub kompletne towary stają się własnością RIHO.

11. Gwarancja nie obowiązuje w przypadku:

- stwierdzenia braku poprawnie wypełnionej Karty Gwarancyjnej (dotyczy wanień z hydromasażem),
- stwierdzenia korekt danych w Karcie Gwarancyjnej dokonanych przez osoby nieuprawnione (dotyczy wanień z hydromasażem),
- zniszczenia lub uszkodzenia urządzenia spowodowanego siłą wyższą,
- użycia produktu niezgodnie z jego przeznaczeniem,
- zniszczenia lub uszkodzenia urządzenia w sposób mechaniczny, chemiczny lub termiczny,
- montażu niezgodnego z instrukcją,
- zniszczenia lub uszkodzenia urządzenia w wyniku nieprzestrzegania zasad eksploatacji oraz montażu podanych w Instrukcji Obsługi i Montażu,
- zniszczenia lub uszkodzenia urządzenia z powodu przepięć, bądź spadku napięcia w sieci elektroenergetycznej,
- stwierdzenia samodzielnych nieautoryzowanych napraw i przeróbek lub zastosowania nieoryginalnych części,
- zabudowy wanny w sposób uniemożliwiający wentylację oraz swobodny dostęp do urządzeń zainstalowanych pod wanną,
- zastosowania nieodpowiednich akcesoriów, np.: syfonów, nóżek,
- montażu produktów z widocznymi wadami,
- montażu produktów uszkodzonych,
- montażu na wannie innych urządzeń (za wyjątkiem baterii nawannowych i parawanów w miejscach do tego przeznaczonych),
- zużycia towaru wynikającego z normalnej jego eksploatacji,
- uszkodzenia produktu wynikłego na skutek osadzania się kamienia oraz stosowania środków czyszczących i konserwujących o właściwościach ściernych lub szkodliwym składzie,
- naturalnego zużycia materiałów eksploatacyjnych (np. uszczelki, rolki, elementy ślizgowe itp.).

12. Nie zwracamy kosztów związanych z wymianą uszkodzonych płytek czy innych materiałów zabudowy w sytuacjach, gdy wykonanie naprawy gwarancyjnej powoduje uzasadnioną konieczność naruszenia teźże zabudowy. Nie ponosimy żadnej odpowiedzialności za jakiegokolwiek inne szkody wynikowe poniesione przez Użytkownika.

13. Nie wydaje się kopii Karty Gwarancyjnej. Karta Gwarancyjna jest nieważna bez dowodu zakupu.

14. Gwarancja jest ważna tylko na terytorium Rzeczypospolitej Polskiej.

15. W przypadku niesłusznego zgłoszenia reklamacyjnego, nie znajdującego uzasadnienia w rzeczywistych wadach bądź usterkach produktu, a wynikających z braku znajomości zasad Instrukcji Obsługi i Montażu lub Karty Gwarancyjnej, koszty dojazdu serwisanta ponosi Użytkownik.

16. Towary dostarczane przez RIHO są zgodne z wymaganiami określonymi przez polskie przepisy prawa oraz dyrektywy Wspólnoty Europejskiej.

17. Gwarancja udzielana na sprzedawany produkt nie wyłącza, nie ogranicza i nie zawieszają uprawnień Kupującego wynikających z tytułu niezgodności rzeczy sprzedanej z umową.

18. W sprawach nie uregulowanych niniejszymi Warunkami Gwarancji zastosowanie mają przepisy Kodeksu Cywilnego.

* Nie dotyczy wanień z hydromasażem z ekspozycji.

Wyrób	
Nazwa towaru	
Kod towaru	
Data wykrycia usterki	
Dokładny opis uszkodzenia/wady
Żądania reklamującego
Okoliczności wykrycia usterki	<input type="checkbox"/> Podczas odbioru <input type="checkbox"/> Po odbiorze <input type="checkbox"/> W trakcie montażu <input type="checkbox"/> W trakcie użytkowania <input type="checkbox"/> Inne

Dokumenty zakupu	
Nr faktury zakupowej RIHO	
Nr dokumentu WZ RIHO lub nr listu przewozowego	

Zgłaszający reklamację	
Nazwa firmy	
Adres	
Nr telefonu	
Osoba kontaktowa	
Adres e-mail	

Klient/Użytkownik	
Imię i nazwisko lub nazwa firmy	
Adres (lokalizacja towaru)	
Nr telefonu	
Osoba kontaktowa	
Adres e-mail	

Uwaga! Zgłoszenia reklamacyjne przyjmowane są tylko na niniejszym formularzu.
Niedokładne lub nieczytelne wypełnienie formularza może uniemożliwić rozpatrzenie reklamacji.

Dział serwisu RIHO: tel.: (42) 250 61 98, e-mail: reklamacje@riho.pl, serwis@riho.pl

Zgodnie z art. 13 ogólnego rozporządzenia o ochronie danych osobowych z dnia 27 kwietnia 2016r. (Dz. Urz. UE L 119 z 04.05.2016) informujemy, iż:

Administratorem danych osobowych jest RIHO Polska Sp. z o.o., ul. Aleksandrowska 67, 95-100 Zgierz (handel@riho.pl).
Przetwarzanie danych jest niezbędne do wypełnienia obowiązku prawnego w związku z zapisami Kodeksu Cywilnego i Ustawy o prawach konsumenta w celu: rozpatrzenia zgłoszeń reklamacyjnych.

Podstawą prawną do przetwarzania danych osobowych jest Art. 6 ust. 1 lit. c RODO.
Dostęp do danych mogą mieć podwykonawcy (serwisanci), operatorzy pocztowi i kurierzy, kancelarie prawne w zakresie niezbędnym dla ewentualnego ustalenia dochodzenia lub obrony roszczeń, podmioty do tego upoważnione na podstawie innych przepisów.
Przetwarzanie danych jest niezbędne dla wykonania obowiązku wynikającego z prawa.

W celu ochrony przed roszczeniami dane będą przetwarzane przez okres 10 lat.
Osoby, których dane dotyczą mają prawo dostępu do treści swoich danych, ich sprostowania, usunięcia, ograniczenia przetwarzania, jak również prawo do przenoszenia danych, prawo do wniesienia sprzeciwu, prawo do cofnięcia zgody na ich przetwarzanie w dowolnym momencie bez wpływu na zgodność z prawem przetwarzania, którego dokonano na podstawie zgody wyrażonej przed jej cofnięciem. Mają również prawo do wniesienia skargi do organu nadzorczego. Podane dane osobowe nie będą przekazywane do państwa trzeciego lub organizacji międzynarodowej.
Podane dane osobowe nie podlegają zautomatyzowanemu podejmowaniu decyzji, w tym profilowaniu, które mogłyby wywołać wobec nich skutki prawne lub istotnie na nie wpływać. Podanie danych jest dobrowolne, jednak konsekwencją ich niepodania będzie brak możliwości przyjęcia/rozpatrzenia reklamacji.



RIHO Polska sp. z o. o.
ul. Aleksandrowska 67
95-100 Zgierz

tel.: (42) 250 62 58
e-mail: handel@riho.pl
www.riho.pl

CE

Producent nie odpowiada za ewentualne błędy w druku. Producent zastrzega sobie prawo wprowadzania zmian technicznych i cenowych oraz prawo wycofania z produkcji artykułów znajdujących się w aktualnie obowiązującym katalogu i nie ponosi odpowiedzialności za zaistniałe w wyniku tego sytuacji.